

OO 1521 - UNIVERSITEIT HASSELT

Universiteit Hasselt een plek in de stad:




Een gevangenis als deze behoort binnen zijn tijdsgeest en concept **gesloten** te zijn, afgesloten van de buitenwereld. De optie om muren te slopen, doelloos relicten te laten staan of zelfs maar één vleugel van de stervorm te verwijderen, is volgens ons halfslachtig. De fundamentele vraag of de gevangenis dan toch maar niet helemaal weg moet dient dan te worden gesteld...

Ons antwoord poogt consequent te zijn: We **behouden** de gevangenis, we behouden de omslotenheid, we behouden de celstructuur. Wij zijn ervan overtuigd dat een gevangenis een **getuige** moet zijn voor hen die er nooit (gelukkig maar) mochten vertoeven. Het is een stuk geschiedenis, een stadsicoon, dat een "Universiteit Hasselt" niet langs zich neer kan of mag leggen. Is de overdracht van kennis, naast research, niet gestoeld op kennis van **het verleden**?

Zonder twijfel heeft de gevangenis opportuniteiten: Het is volgens ons een verdienste dat Stad en Universiteit samen een **juiste bestemming** voor de oude gevangenis gevonden hebben. Veelal zijn drastische verbouwingen het gevolg van foutieve herbestemmingen. De uitdaging wordt de adequate vertaling van deze invulling.

Het feit dat monumenten niet alleen getuigenissen van het verleden zijn, maar ook bruikbare artefacten rechtvaardigt niet dat ze beschouwd worden als volledig beschikbaar en aanpasbaar... maar behoud van de authentieke, historische materie staat steeds op gespannen voet met functionele bruikbaarheid. 'Het monument is, zoals Georg Mörsch zegt, te vergelijken met een kostbaar instrument: het mag door verkeerd gebruik niet beschadigd worden, maar het mag ook niet onbespeeld blijven. Bij een juist gebruik helpt het de muzikaliteit van de speler te ontplooiën.'¹

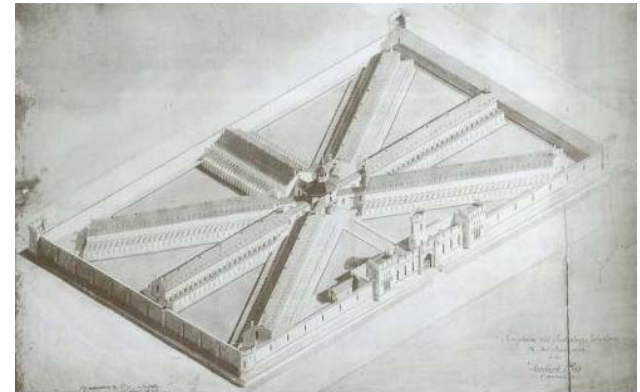
Als we even stil staan wordt alles vanzelfsprekend: hebben de uitstraling van dit gebouw, zijn binnenpleinen en de poortdoorgangen niet iets van een universiteit en rectoraat, zoals we deze in bijvoorbeeld Oxford terugvinden: Ritmische, strenge, maar functioneel afleesbare architectuur, aan elkaar geschakeld, met gecompartmenteerde binnenhoven, sereniteit, stilte, rust, **een plaats voor studie** en bezinning... en met dit laatste sluiten we terug aan bij de initiële betrachting van deze gevangenisstructuur, alleen zo kunnen we de geschiedenis verder schrijven, en er is zelfs nog plaats voor ludieke benaderingen: In het project van Hasselt worden advocaten en rechters achter de tralies gevormd



Nota


1. Malliet, A. 'Monumenten, nuttige spelbrekers in de architectuur'. In Jaarboek Architectuur Vlaanderen 1996 - 1997, 1998, p. 30.

De stervormige gevangenis werd gebouwd conform de toenmalige trend van overzichtelijke **panoptische** gevangenissen, maar in tegenstelling tot deze intentie, is de gevangenis van Hasselt mogelijk wel de minst panoptische die er ooit gebouwd zal zijn. Hier is het plan wel leesbaar, maar in werkelijkheid is er geen overzicht, geen referentie voor oriëntatie. Wij menen binnen zijn herbestemming, dit panoptisch effect toch te kunnen verwezenlijken met een eenvoudige ingreep. Op het eindpunt van elke circulatiegang, en in elk tussentijds obstakel kan een raam worden ingebracht. Wat we bekomen is overzicht, controleerbaarheid, leesbaarheid, doorzicht en oriëntatie en het claustrofobisch effect verdwijnt.



Semantiek is in architectuur veel te dikwijls een toevallig resultaat. We trachten hiervan te vertrekken, welke sfeer associëren we met welke bestemming? In dit gevangeniscomplex vonden we het statige van de architectuur geschikt voor de uitstraling van een het rectoraat (directeurswoning), en de gecompartmenteerde ritmische cellenstructuur geschikt voor een bibliotheek.

Naar herbestemming toe zijn de celstructuren meestal te klein, De vondst om ingrepen te maken, zonder het celritme te verliezen vonden we in een klooster te Portugal: De gedeeltelijke **uitsnijding** op muurkruisen is binnen de context aanvaardbaar en werkt zelfs versterkend.



De structuur van de verdiepingen heeft daarentegen weinig van het ritme van het gelijkvloers en lijkt zelfs aleatorisch. Hier kunnen we de structuren uitzuiveren met behoud van de karaktervolle massieve boogvormige spanten. Een invulling van administratie met zowel landschaps- als individuele kantoren is hier mogelijk.

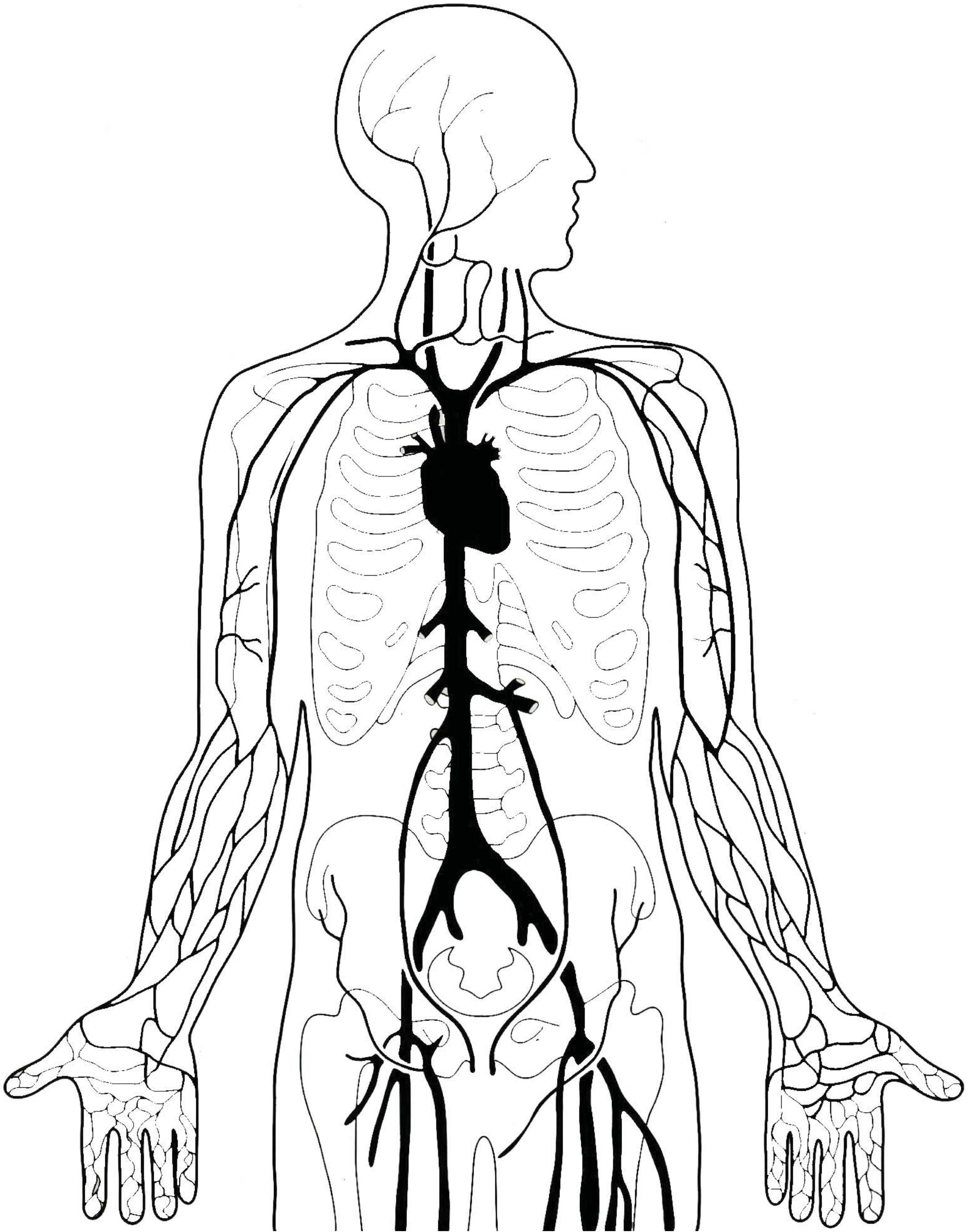
Om licht te trekken binnen deze vrij gesloten architectuur brengen we consequent enkele **lichtkokers** aan doorgetrokken tot in het dakvlak, op de niet zon zijde en op de niet zicht zijde. Dit licht valt binnen tot op het gelijkvloers. De verdiepingsvloer, samengesteld uit "beglaasd traliewerk", is een knipoog naar het archetypische gevangenisbeeld.



Een vergeten ruimte, namelijk de kelderverdieping met zijn relatief hoge plafonds, metselwerkmassieven en boogvormen, verleide ons om hier het feeëriek restaurant / cafetaria te plaatsen. Door de theatervormige trappartijen in de oksels van de stervorm wordt dit niveau vlot bereikbaar, komt er gretig daglicht binnen en wordt ontspanning met de tuinen gelinkt.

Meest belangrijke issue was wel, hoe we zo een autonoom gesloten systeem konden uitbreiden zonder zijn intrinsieke kwaliteit, namelijk de geslotenheid, prijs te geven, een ware paradox.






Hoe de **verspreid** liggende gebouwen van de campus van UH te linken, waar situeer je de inkom (de gevangenis is immers ogenschijnlijk gesloten), en op welk niveau, want de Demerbedding ligt beduidend dieper? Hoe krijg je hier verkeer door? Hoe om te gaan met de leesbaarheid en de oriënteerbaarheid? Hoe de gevangensmuren als het ware te doorboren, in de binnenkoer binnen te dringen en weer naar buiten te stappen zonder de intimiteit ervan geweld aan te doen?





Als een ader, die in het lichaam de stromen kanaliseert en reguleert brengen we hier een **koker** in, een translucide en beschutte wandelroute, die de grote diversiteit aan gebouwen en hun verspreide ligging op een evidente manier **connecteert**. In de koker kan elk compartiment d.m.v. kokergrote pivots worden afgesloten. Zo kan de campus binnen zijn gebruikstijd, maar ook na de uren op een eenvoudige manier worden gerund. De koker **overbrugt** het niveauverschil van de Demerbedding, zodat een opgesplitst circulatiepatroon ontstaat voor gemotoriseerd en fietsend verkeer, en voor voetgangers.

De koker is **de rode draad** door het project en maakt verdere architecturale articulatie bijna overbodig. Vermoedelijk zal de koker als begrip zijn eigen leven gaan leiden: "we hebben de buis gehaald, gebuisd zijn", etc.




Rijdend op de ring is het gevangeniscomplex nagenoeg "**afwezig**". Het hoekgebouw, links gelegen van de Demerbedding, daarentegen, komt manifest in het oogveld van ieder voorbijrijdende chauffeur, fietser of wandelaar. Zelfs van op het Kolonel Dusartplein is dit punt zéér visibel. Precies hier komt de toegang tot de koker te staan.

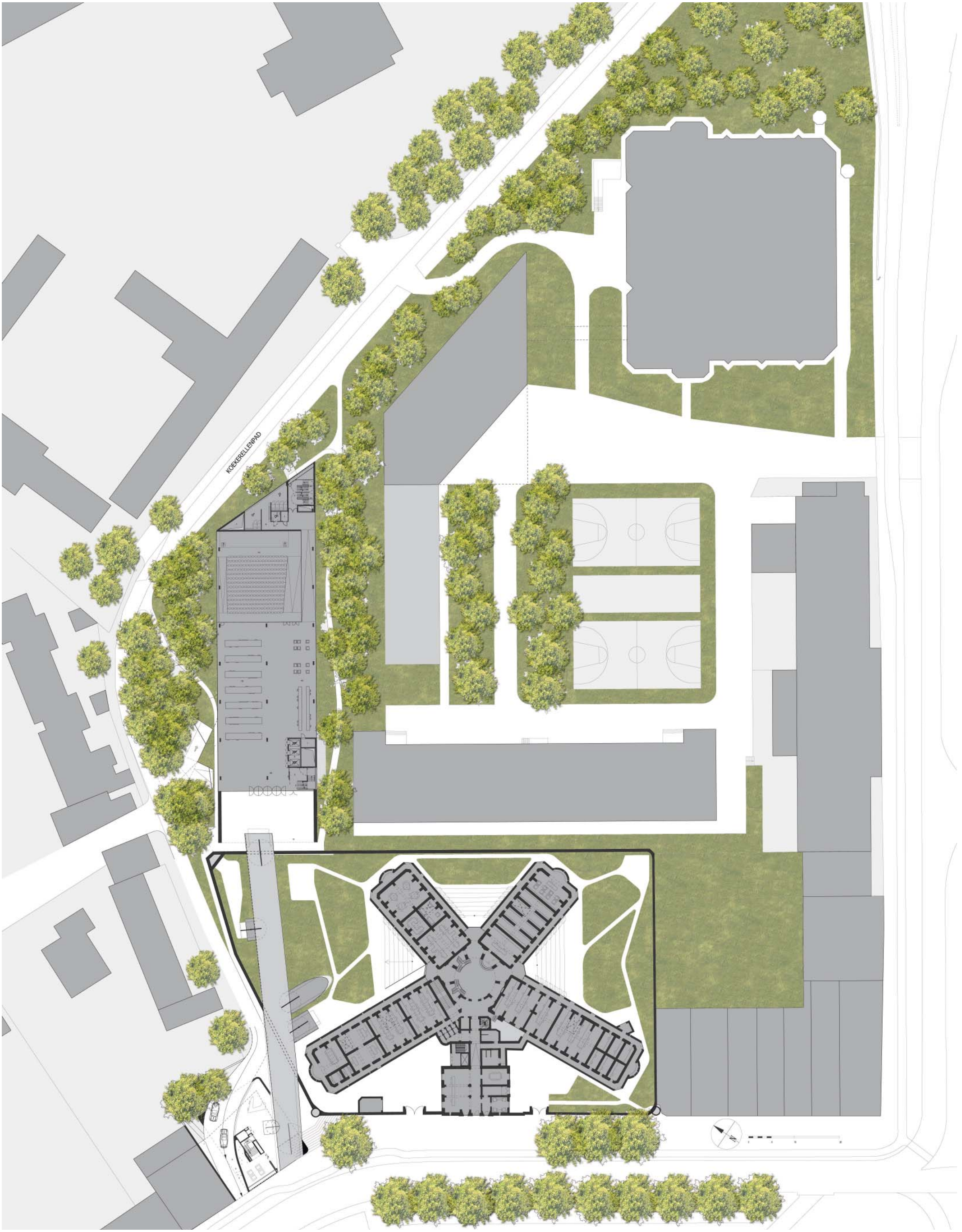
Het hoekgebouw wordt het logobeeld van de UH, hierin zijn research (iMOB) en CAD gesitueerd. De gevangenis boegbeeldt het rectoraat, en de leslokalen sluiten achteraan naadloos aan bij de overige schoolgebouwen.











De begeleidende begroeiing aan weerszijden van het boeiende dieperliggende pad van de Demerbedding trekken we door het plangebied in. Zo monden we aan het einde van de tunnel uit in een panorama van groenaanleg met als bekroning een met daglicht omkaderd auditorium.



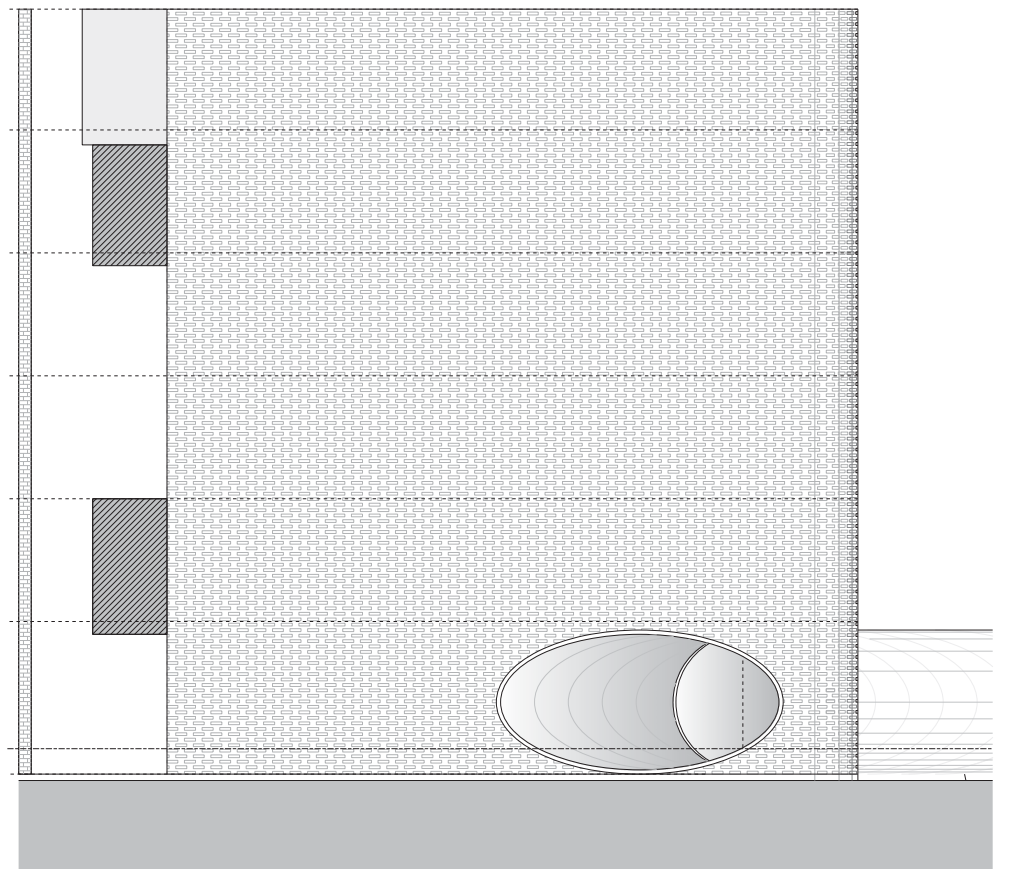
Tussentijds kunnen we onder het maaiveld van een gevangenistuin afdalen naar een tweede afgesloten auditorium, dat als uitvalsruimte de cafetaria / refter heeft. Dit auditorium heeft een grote geborgenheid, is door zijn indeling multifunctioneel, en heeft een **sterk studentgehalte**, (lees: student resistant). We bieden de UH een auditoriumvarieteit aan als dag en nacht, wit en zwart, open en gesloten, of stil en luidruchtig. Nog even benadrukken dat binnen de gevangenismuren de ingreep van dit auditorium onvoelbaar is, en dat de tuinpatio's en het gevoel van ommuring integraal behouden blijven.



In heel het project ervaren we **groenaanleg** en gecompartmenteerde groene buitenruimten als uitermate noodzakelijk. Een verdicht bouwprogramma kan maar leven door zijn ontslotenheid. De groene long is overigens aanwezig langs de Demerbedding en in de ommuurde okseltuinen van de stervorm van de oude gevangenis.




新編
新編
新編
新編

新編



De architectuurtaal van het kopgebouw tracht twee kwaliteiten te versterken: de continuering van de rood bruine baksteenarchitectuur van de gevangenis (de campus is van links tot rechts, daardoor bijna ongefragmenteerd aanwezig), en de sterke afleesbaarheid van circulaties: de koker (de "U-tube"), en de afdalende aansluitingen op het Demerpad.

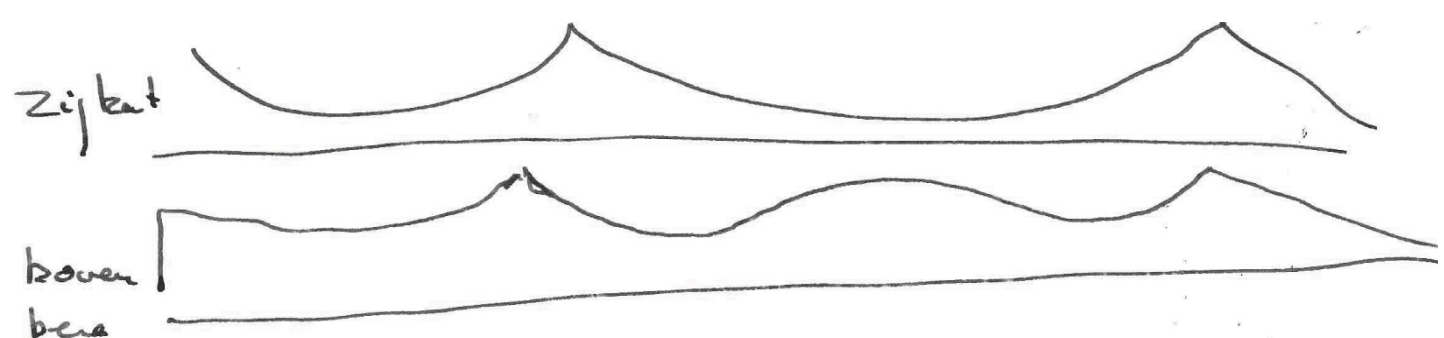

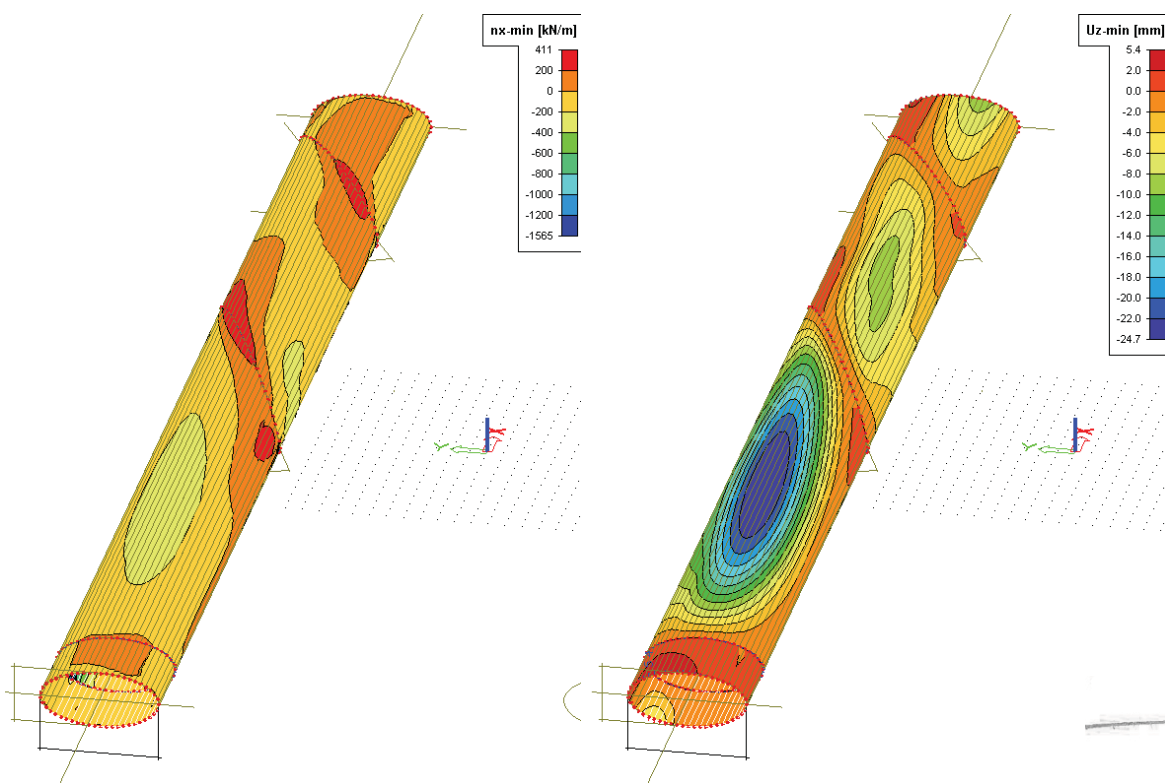
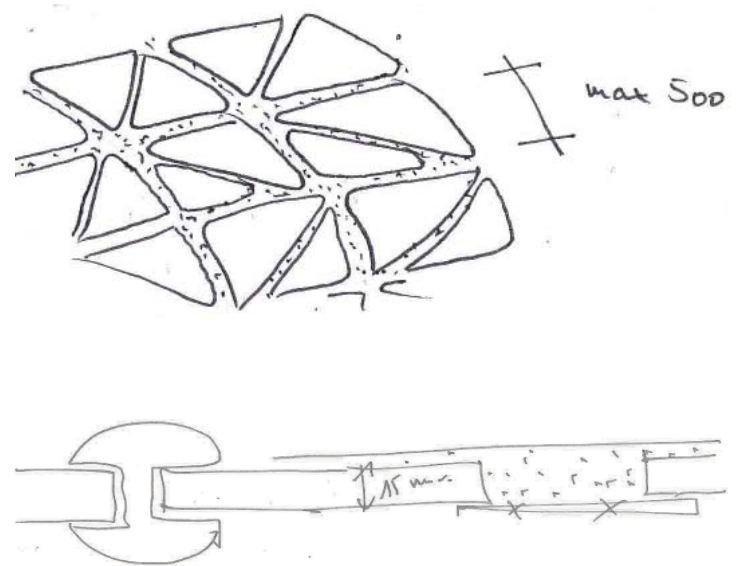

Ter uniformisering stapelen zich de baksteenletters U en H (naar eigen ontwerp) aan de zuidflank, haast als een Louis Vuitton insigne, over de kopgevel uit als een zonnescreeen. "UH" wordt een begrip.....

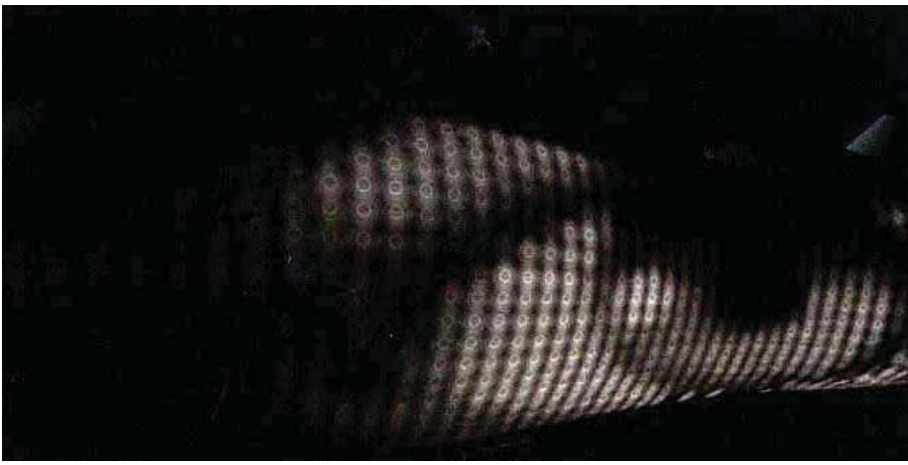


Stabiliteit:

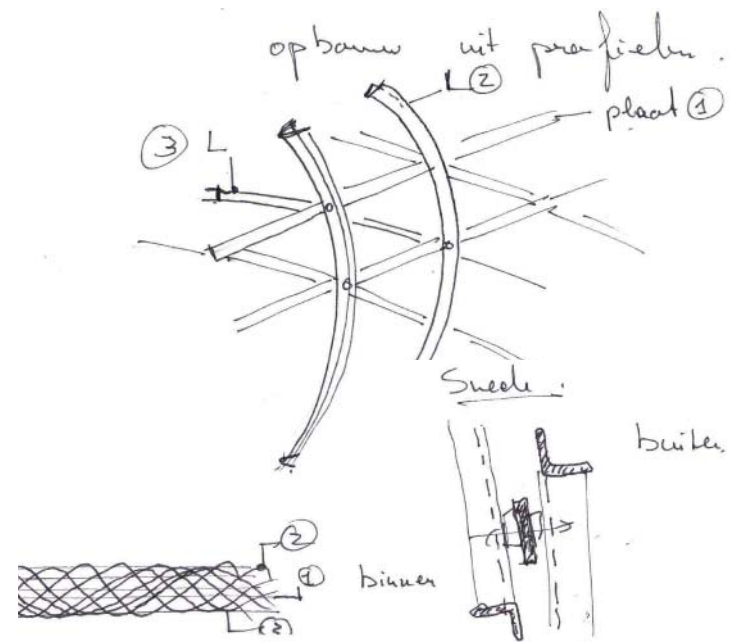

1. De gebouwen links voor- en achteraan hebben een verticale draagstructuur, met normale overspanningen.
2. Het grondverzet voor het grote ondergrondse auditorium wordt pas uitgehaald, als er een paalfundering langs de muren is aangebracht, als een soort van damwand. Hierdoor worden arbeidsintensieve en niet risicovolle ondermetselingen vermeden. Het auditorium en de daarop rustende grondmassa wordt gedragen door paddestoelvormige betongewelven.
3. Voor de koker bedacht de ingenieur de volgende mogelijkheden:

- 3.1. Een samenstelling van uitgelaserde staalplaten (dikte 15 mm), met zelfs 80% perforatie mogelijk, samengesteld uit driehoeken. Vervolgens wordt het geheel ingepoliësterd. De densiteit van het motief kan variëren naargelang de op te vangen krachtwerving in de koker. Dit geeft een peulvormige meer lichtdoorlatende uitsparing zijdelings loshangende koker, en ter hoogte van de muurdoorgangen wordt het motief denser, dus ook minder lichtdoorlatend.

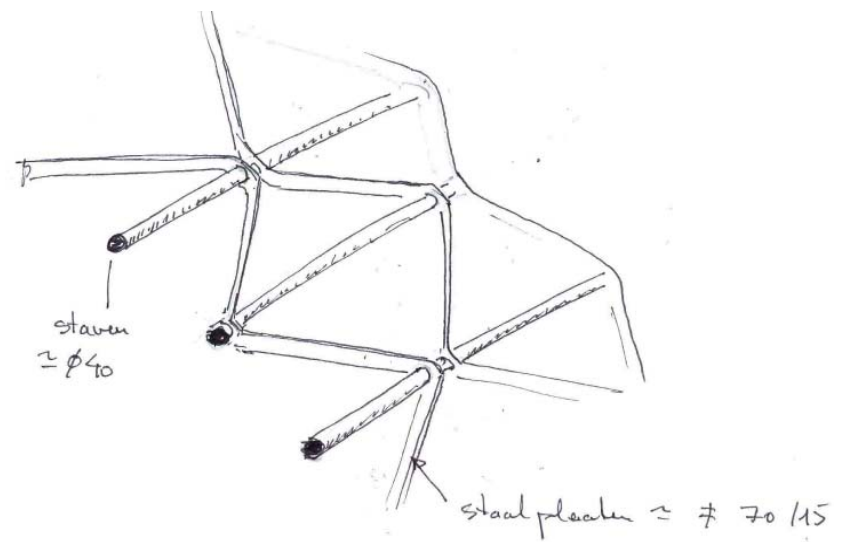




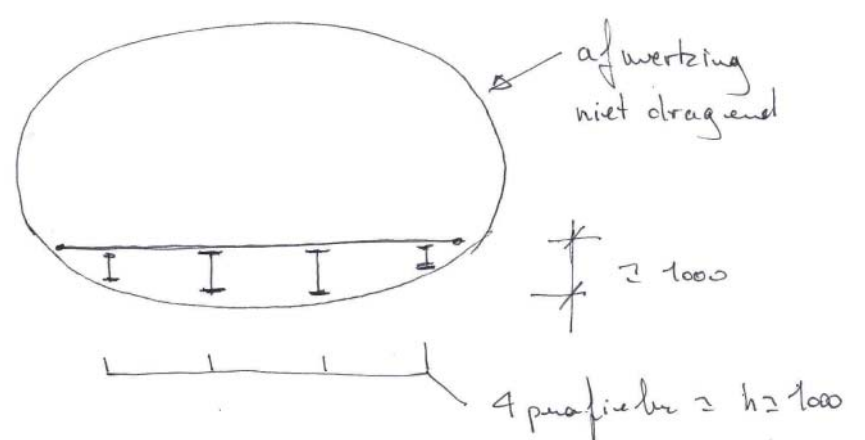

3.2 Een raster van profielen als een soort van weefsel, bekleed met acrylaatplaten op afstandhouders;




3.3 Een raster van geplooid staal, eveneens bekleed;

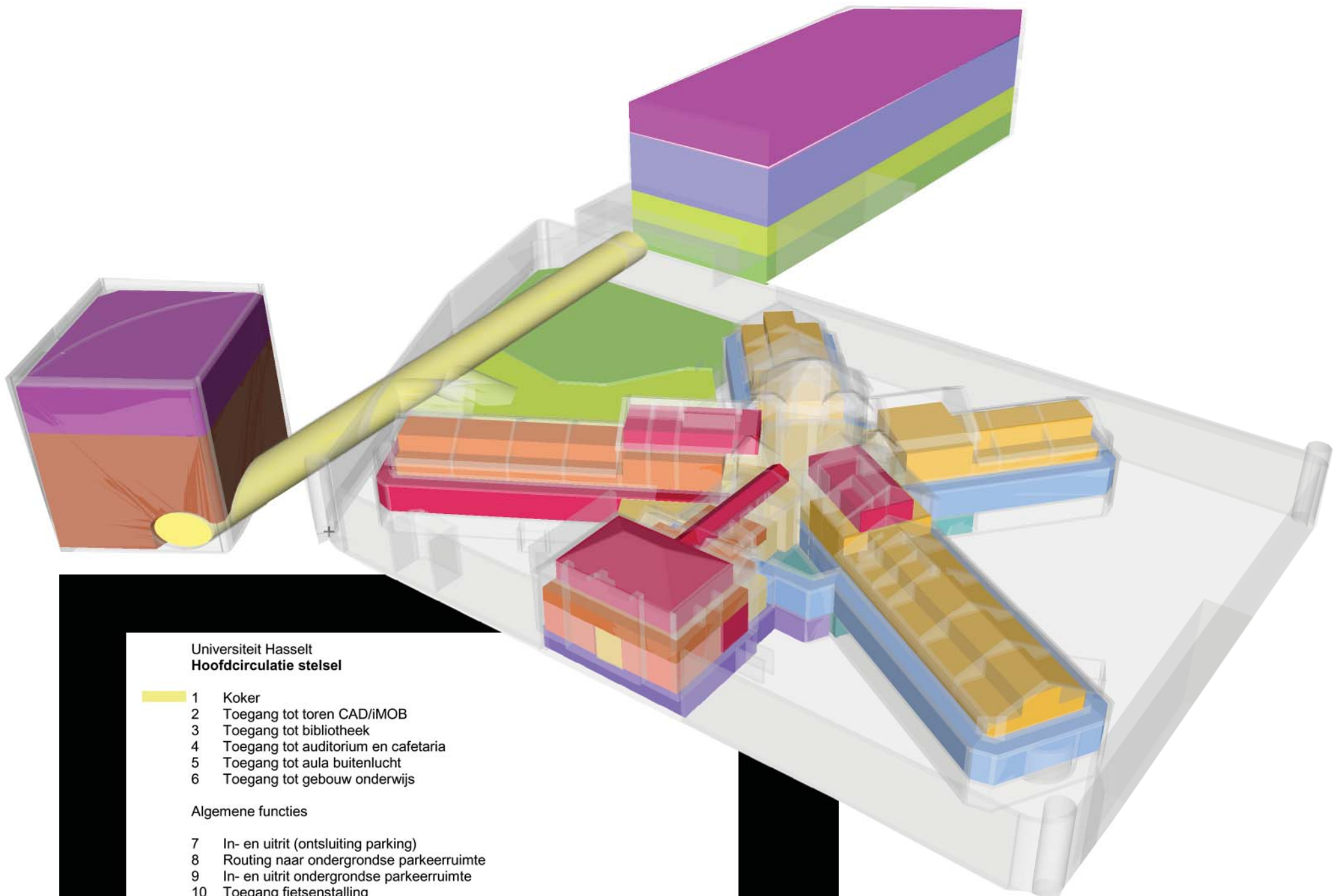


3.4 Een loopbrug samengesteld uit metalen liggers (1 m hoogte), omringd door een niet dragende polyester koker.









**Universiteit Hasselt
Hoofdcirculatie stelsel**

- 1 Koker
- 2 Toegang tot toren CAD/iMOB
- 3 Toegang tot bibliotheek
- 4 Toegang tot auditorium en cafetaria
- 5 Toegang tot aula buitenlucht
- 6 Toegang tot gebouw onderwijs

Algemene functies

- 7 In- en uitrit (ontsluiting parking)
- 8 Routing naar ondergrondse parkeerruimte
- 9 In- en uitrit ondergrondse parkeerruimte
- 10 Toegang fietsenstalling
- 11 Ingang leveringen cafetaria
- 12 Toegang beperkte parking bezoekers rectoraat / associatie


- Technische ruimten
- Ondergrondse parking
- Fietsenstalling
- Hoofdcirculatie gebouwen

TUL / Uhasselt / Associatie

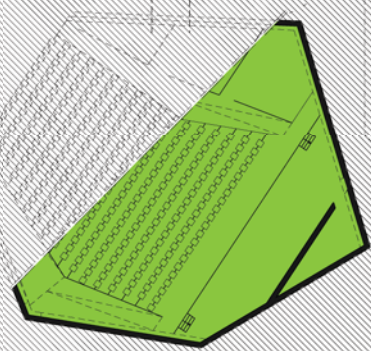
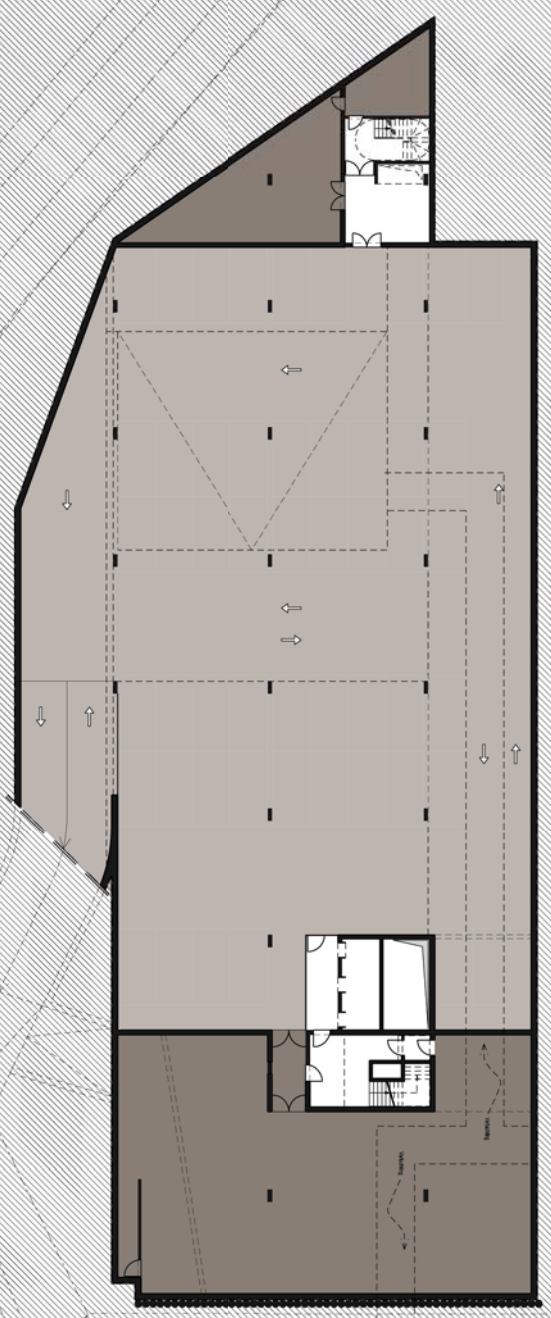
- A Associatie
- B Centrale Administratie Diensten (CAD) bestuur en staf
- C Centrale Administratie Diensten (CAD) academische coördinatie en administratie
- D Studentensecretariaat
- E Gemeenschappelijke voorzieningen voor associatie / CAD

Universiteit Hasselt


- F Instituut voor Mobiliteit (iMOB)
- Publiekgerichte functies onderwijs rechten
- G Auditoria
- Foyer
- Flexibele werkplaats
- H Cafetaria verbruiksruimte
- I Cafetaria logistieke ruimten
- J Bibliotheek
- K Onderwijs : Klaslokalen en logistieke ruimten
- L Huisvesting nieuwe personeelsleden



- Technische ruimten
- Ondergrondse parking
- Fietsenstalling
- Hoofdcirculatie gebouwen
- Publiekgerichte functies onderwijs rechten
- Auditoria



-2

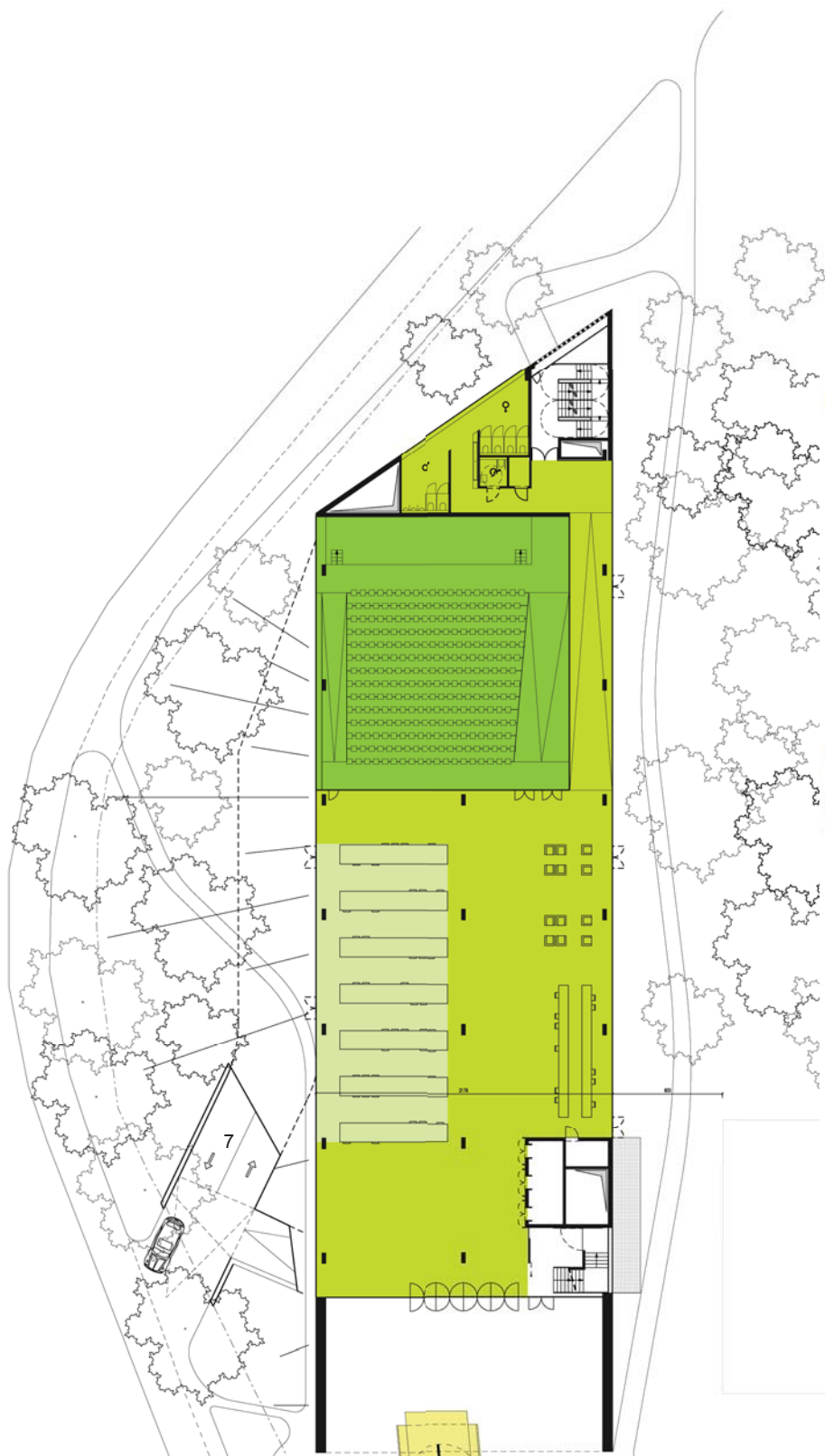












**Universiteit Hasselt
Hoofdcirculatie stelsel**

- 1 Koker
- 2 Toegang tot toren CAD/iMOB
- 3 Toegang tot bibliotheek
- 4 Toegang tot auditorium en cafetaria
- 5 Toegang tot aula buitenlucht
- 6 Toegang tot gebouw onderwijs

Algemene functies

- 7 In- en uitrit (ontsluiting parking)
- 8 Routing naar ondergrondse parkeerruimte
- 9 In- en uitrit ondergrondse parkeerruimte
- 10 Toegang fietsenstalling
- 11 Ingang leveringen cafetaria
- 12 Toegang beperkte parking bezoekers rectoraat / associatie

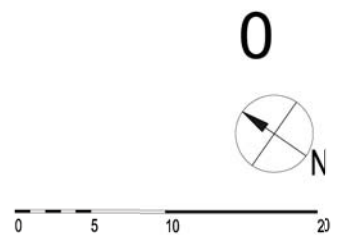
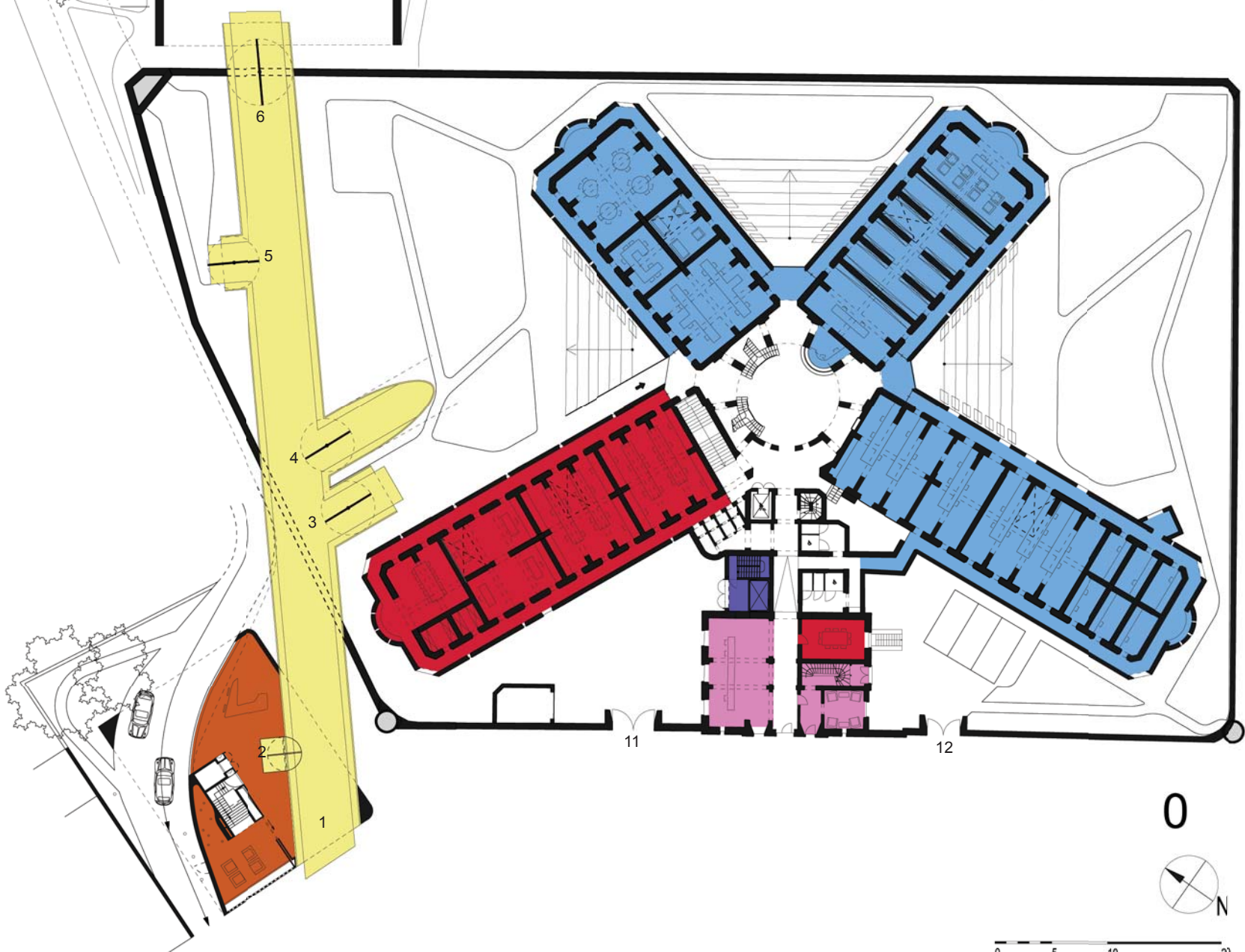
- Technische ruimten
- Ondergrondse parking
- Fietsenstalling
- Hoofdcirculatie gebouwen

TUL / U Hasselt / Associatie

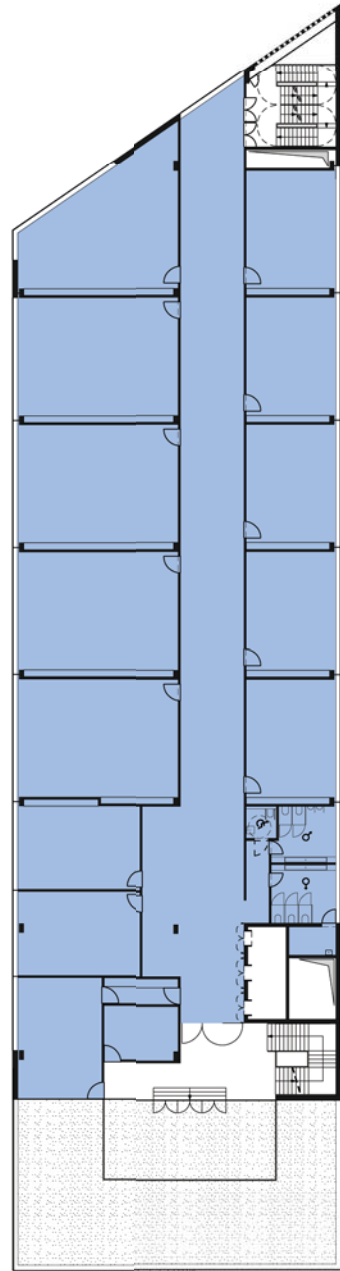
- A Associatie
- B Centrale Administratie Diensten (CAD) bestuur en staf
- C Centrale Administratie Diensten (CAD) academische coördinatie en administratie
- D Studentensecretariaat
- E Gemeenschappelijke voorzieningen voor associatie / CAD

Universiteit Hasselt

- F Instituut voor Mobiliteit (iMOB)
- G Publiekgerichte functies onderwijs rechten
- H Auditoria
- I Foyer
- J Flexibele werkplaats
- K Cafetaria verbruiksruimte
- L Cafetaria logistieke ruimten
- M Bibliotheek





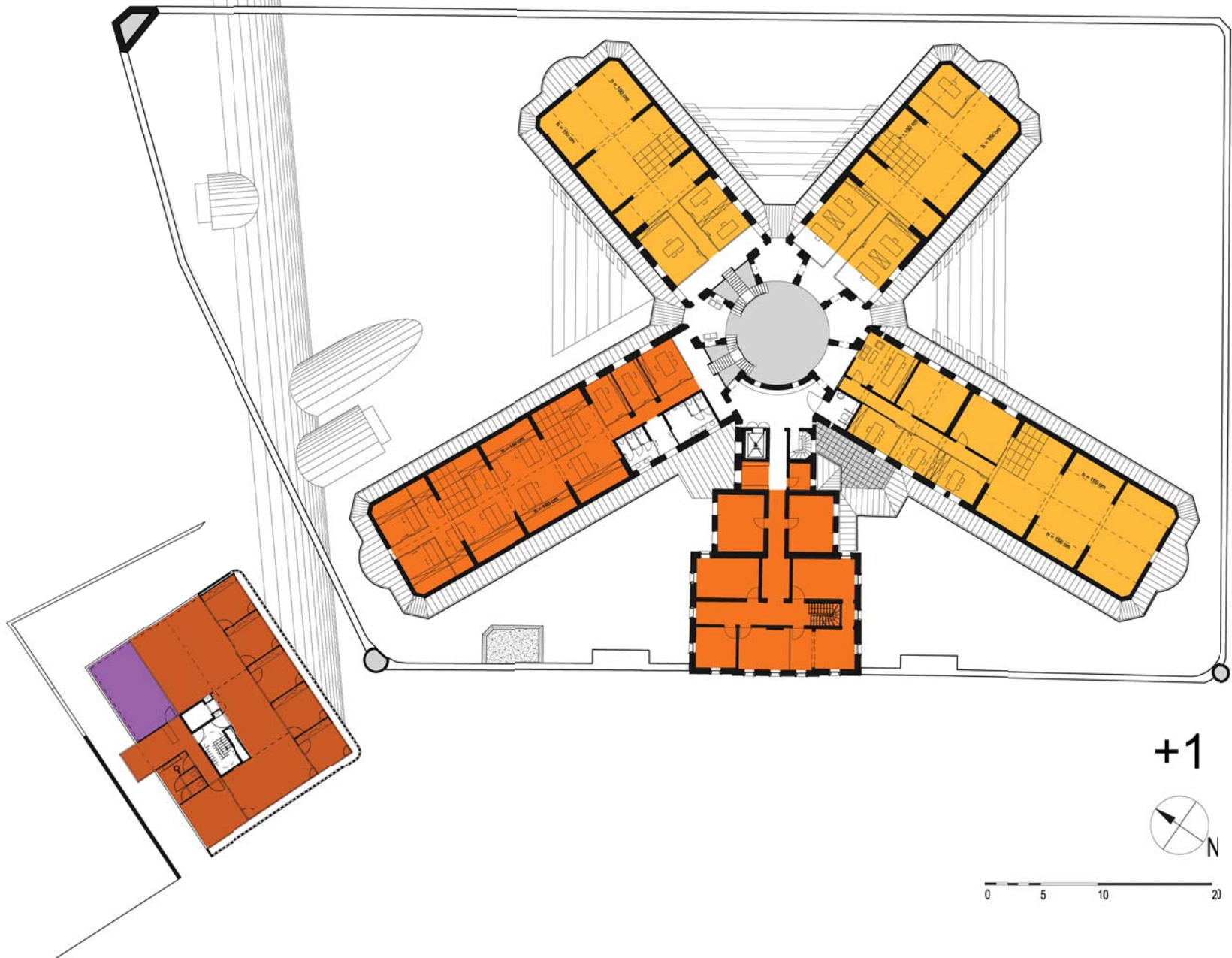



TUL / U Hasselt / Associatie

- A Associatie
- B Centrale Administratie Diensten (CAD) bestuur en staf
- C Centrale Administratie Diensten (CAD) academische coördinatie en administratie

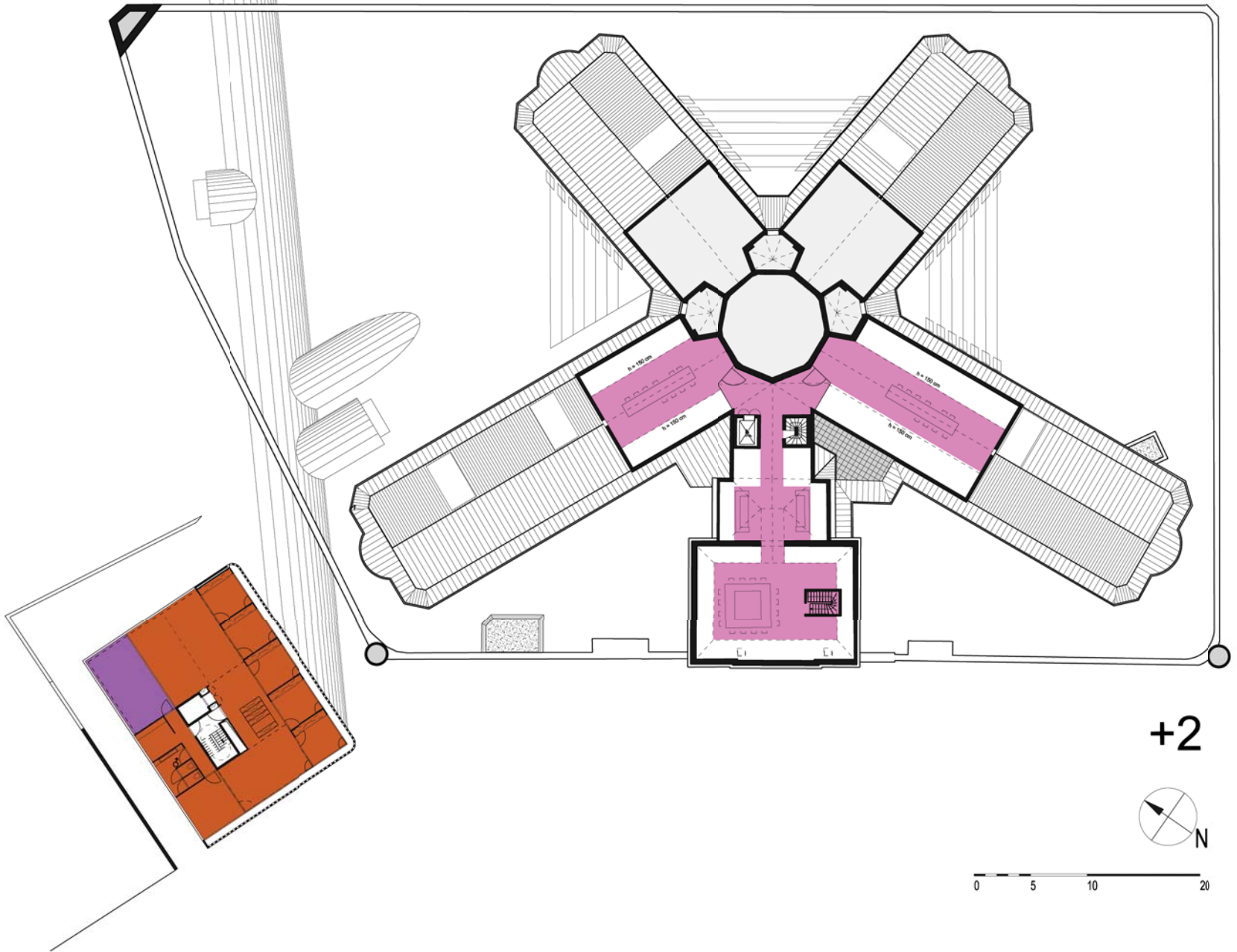

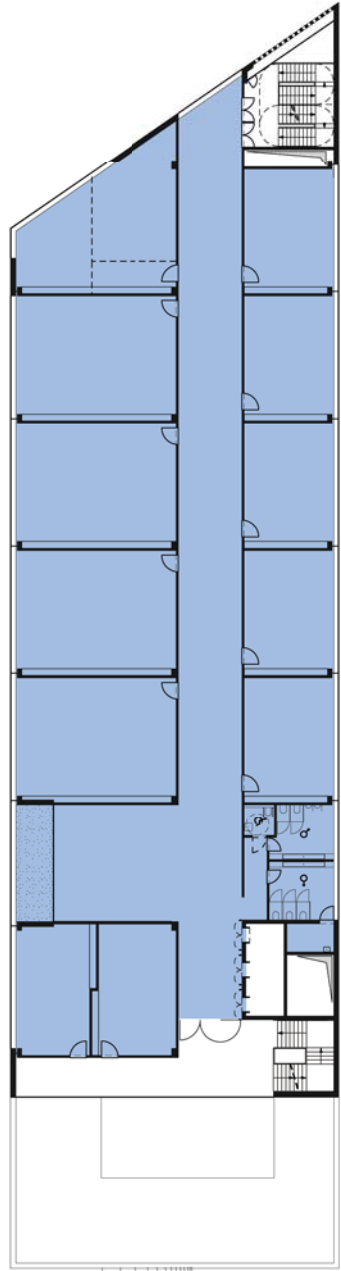
Universiteit Hasselt

- F Instituut voor Mobiliteit (iMOB)
- K Onderwijs : Klaslokalen en logistieke ruimten



+1

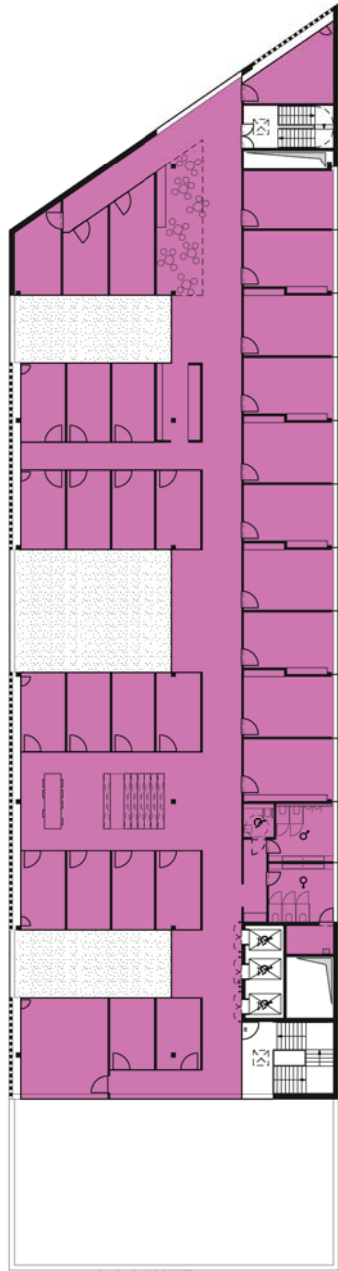




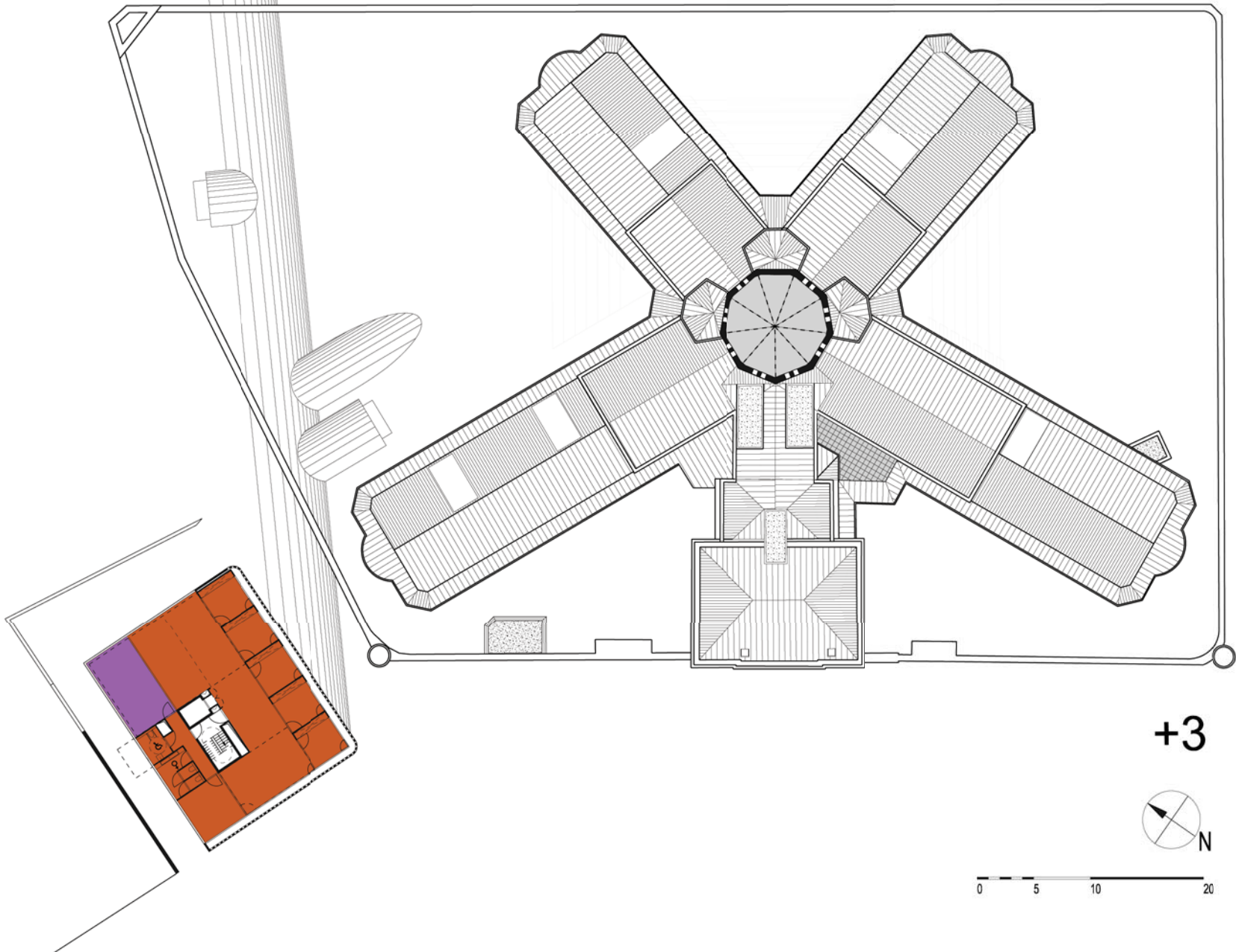

+2

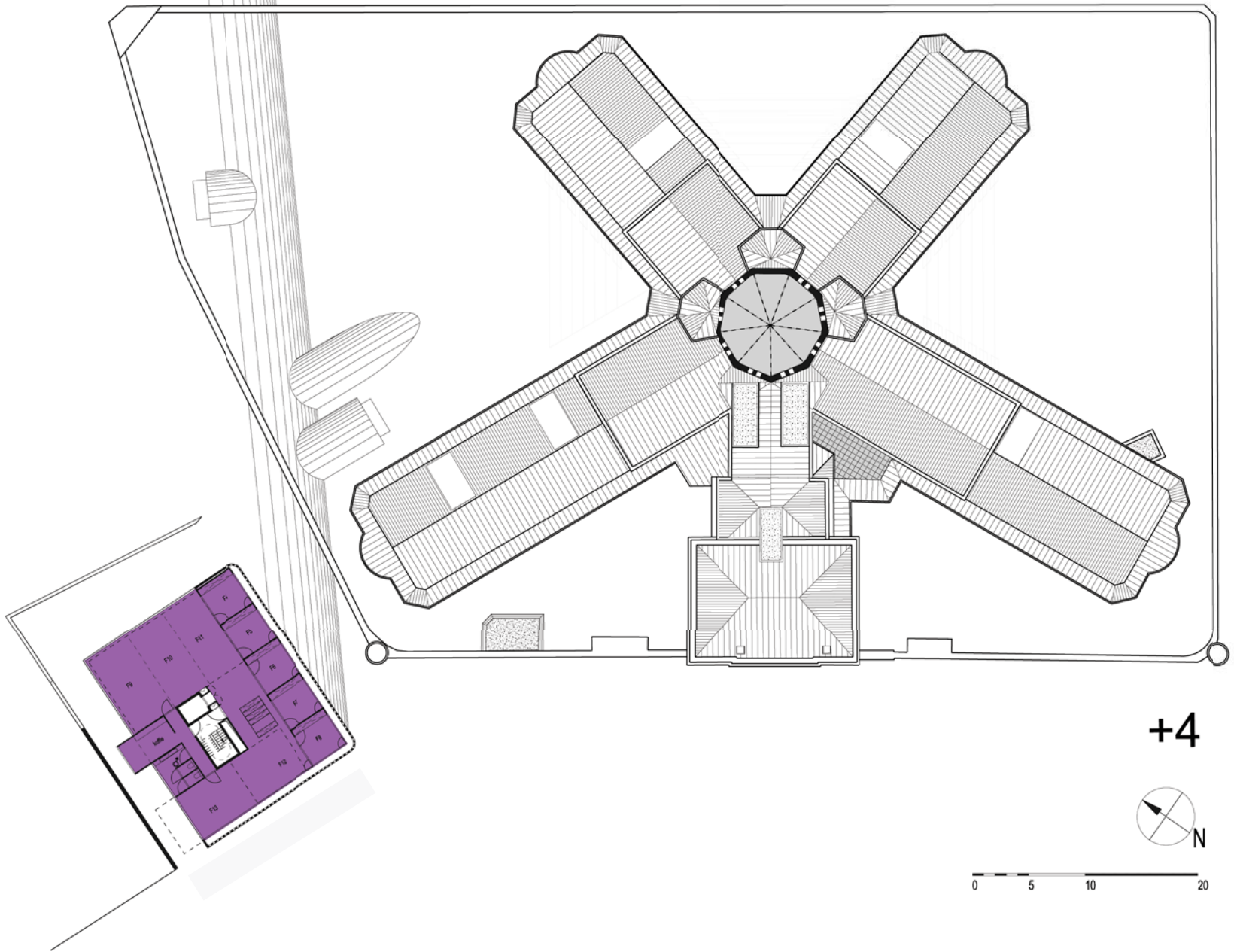




0 5 10 20



- C Centrale Administratie Diensten (CAD) academische coördinatie en administratie
- F Instituut voor Mobiliteit (iMOB)
- K Onderwijs : Klaslokalen en logistieke ruimten
- L Huisvesting nieuwe personeelsleden






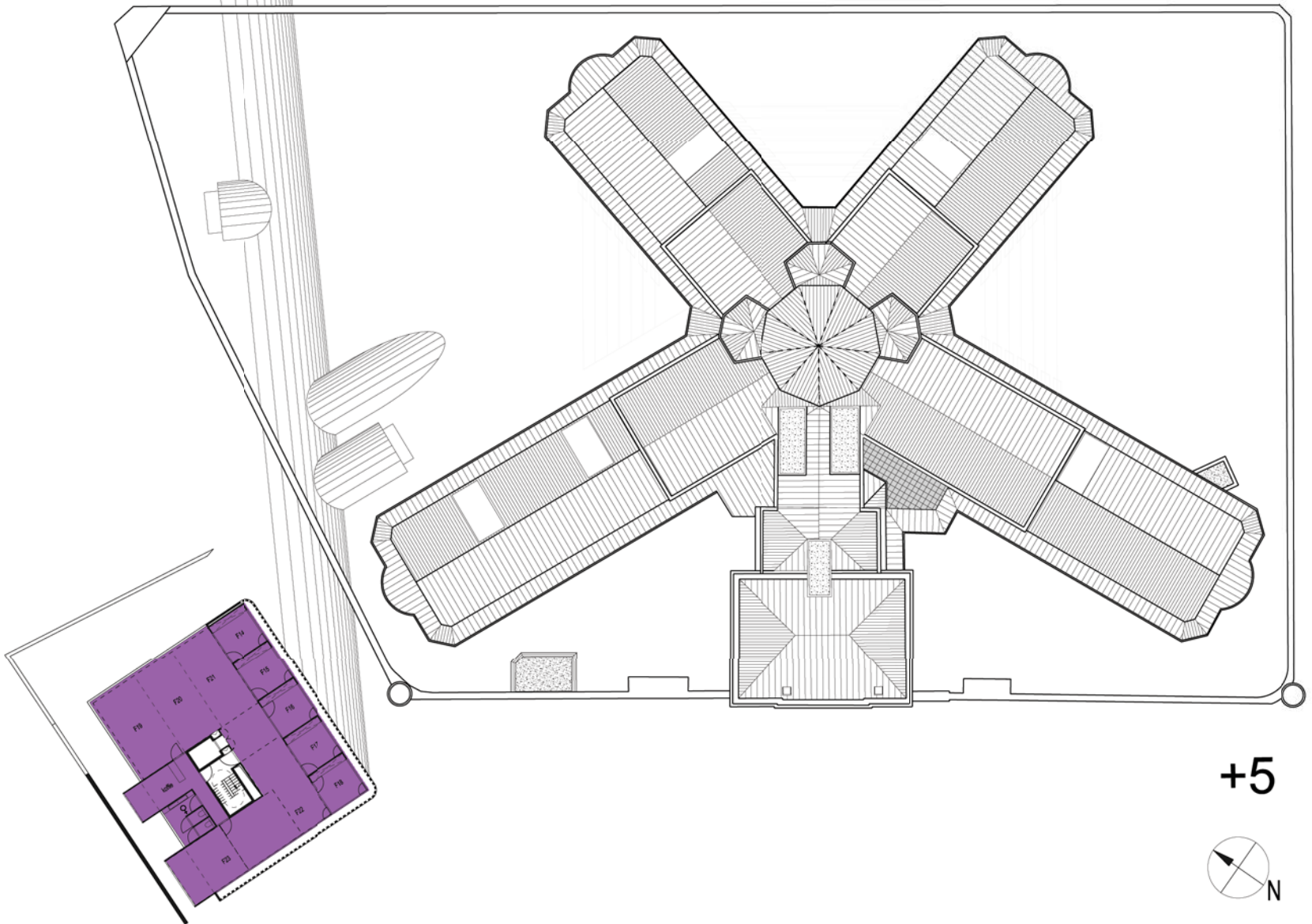

+4



0 5 10 20




F Instituut voor Mobiliteit (iMOB)

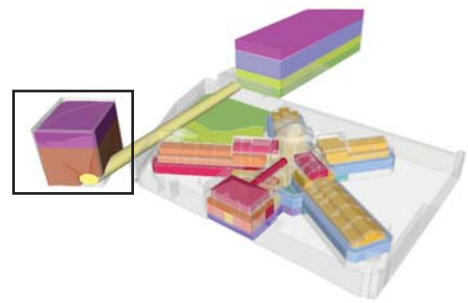


+5



0 5 10 20





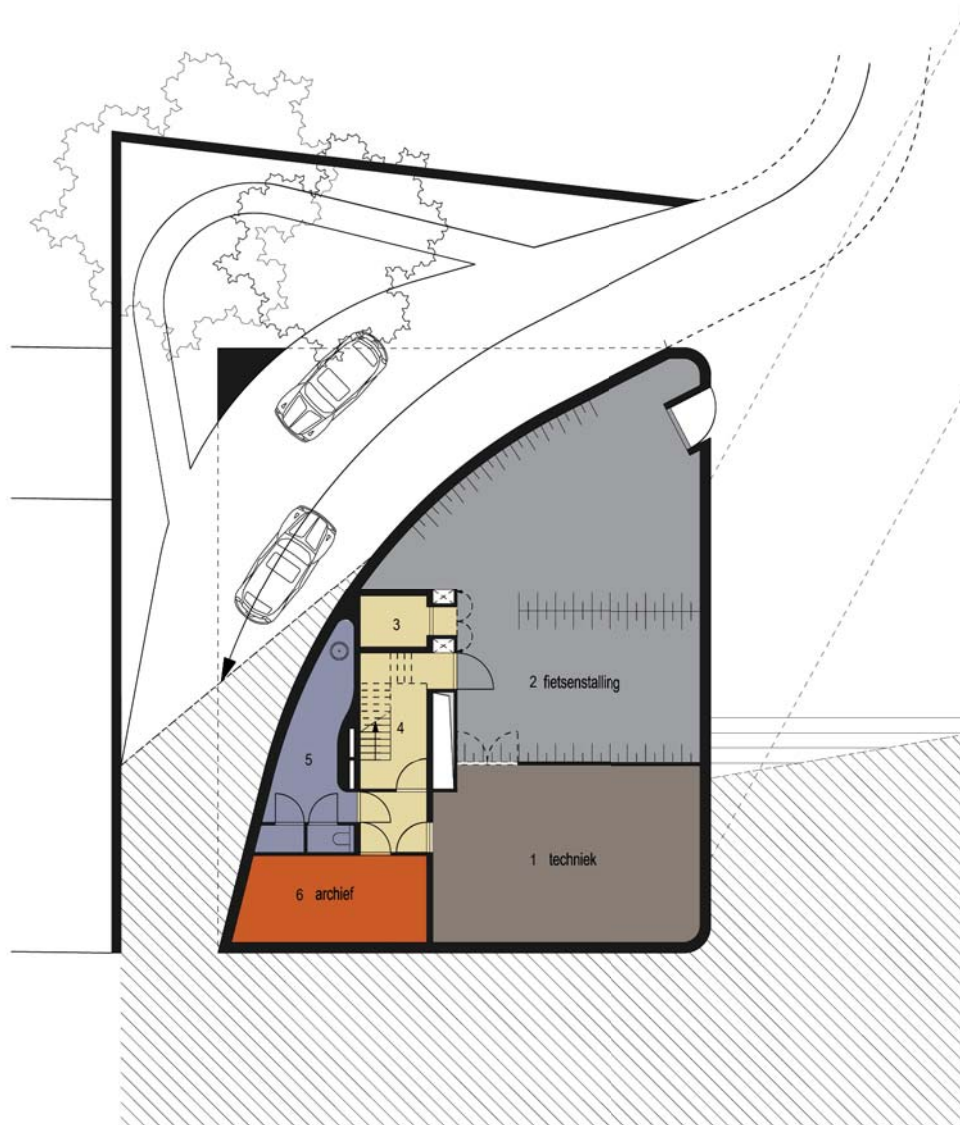
GEMEENSCHAPPELIJKE VOORZIENINGEN CAD / iMOB

Algemene functies

Niveau -1

- 1 Technische ruimte
- 2 Fietsstalling
- 3 Lift
- 4 Interne circulatie
- 5 Sanitair personeel met doucheceel
- 6 Archief

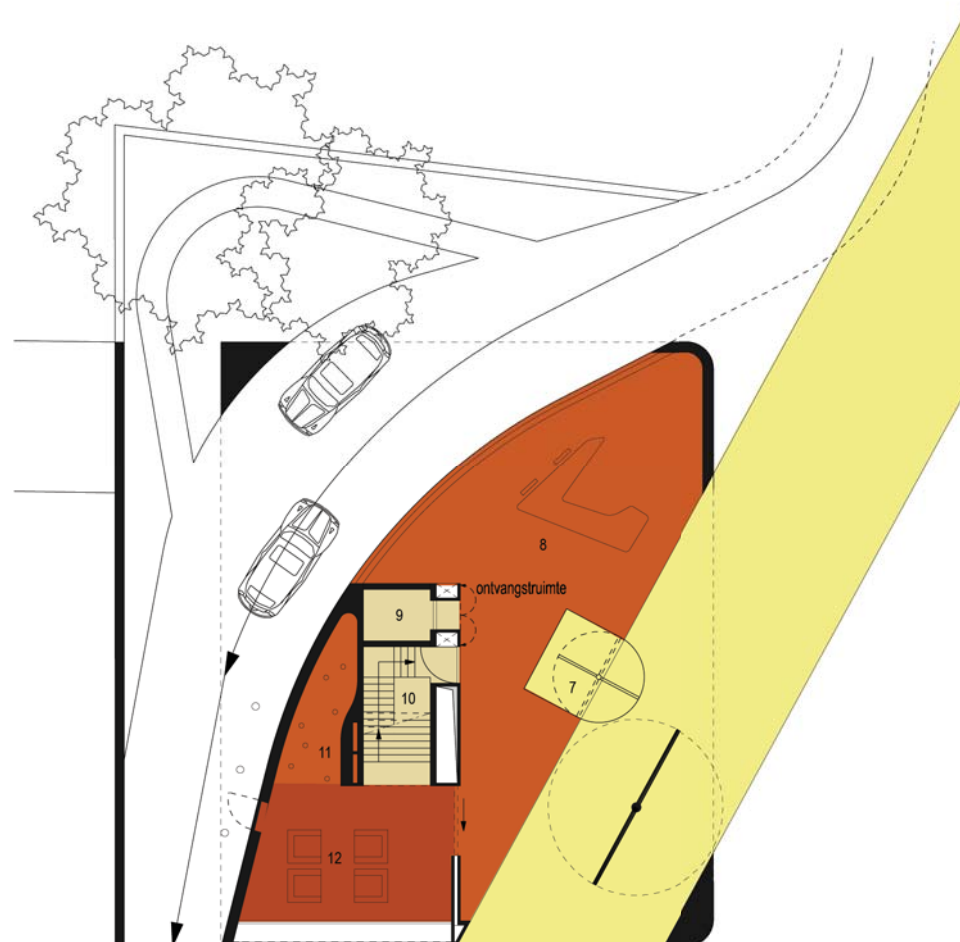
-1



Niveau 0

- 7 Toegang vanuit koker
- 8 Ontvangstruimte
- 9 Lift
- 10 Circulatie
- 11 Vestiaire
- 12 Vergaderzaal

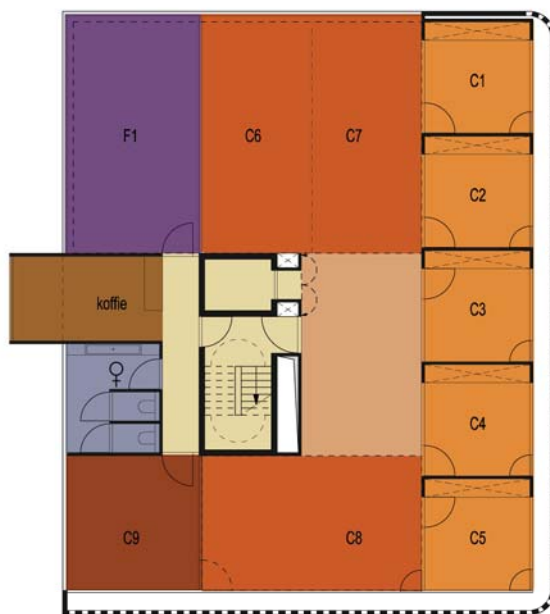
0



0m 5m 10m



+1



CENTRALE ADMINISTRATIEVE DIENSTEN (CAD)

Kantoren en logistieke ruimten clusters academische coördinatie en administratie

Algemene functies

- | | |
|---|-------------------------|
| 1 | Lift |
| 2 | Interne circulatie |
| 3 | Sanitair |
| 4 | Kitchenette |
| 5 | Repro |
| 6 | Sanitair minder validen |

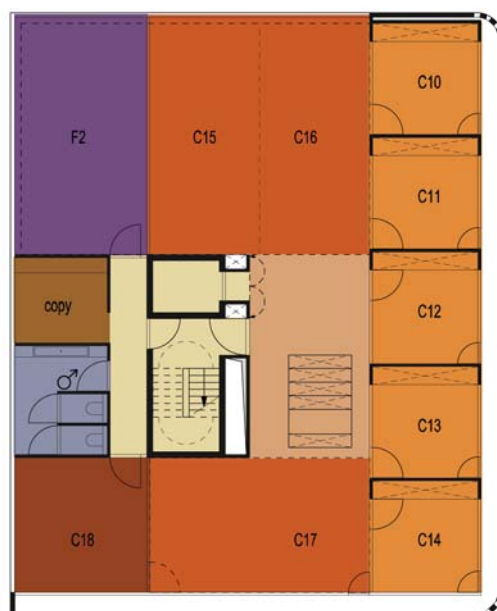
Niveau +1

- | | |
|---------|---|
| C1 – C2 | Individueel kantoor onderwijscoördinatie |
| C3 – C4 | Individueel kantoor onderzoekcoördinatie |
| C5 | Individueel kantoor reserve |
| C6 | Open kantoor onderwijscoördinatie |
| C7 | Open kantoor onderzoekcoördinatie |
| C8 | Open kantoor reserve |
| C9 | Vergaderzaal voor 8 personen (+/-20m ²) |

Niveau +2

- | | |
|-----------|---|
| C10 | Individueel kantoor personeel |
| C11 – C13 | Individueel kantoor interfase |
| C14 | Individueel kantoor reserve |
| C15 – C16 | Open kantoor personeel |
| C17 | Open kantoor CAD |
| C18 | Vergaderzaal voor 8 personen (+/-20m ²) |

+2



Niveau +3

- | | |
|-----------|---|
| C19 | Individueel kantoor financiën |
| C20 – C23 | Individueel kantoor reserve |
| C24 – C26 | Open kantoor financiën |
| C27 | Vergaderzaal voor 8 personen (+/-20m ²) |

+3



INSTITUUT VOOR MOBILITEIT (iMOB)

Niveau +1

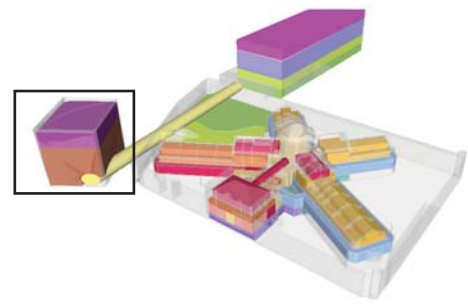
- | | |
|----|-------------------------------------|
| F1 | Vergaderzaal (+/-30m ²) |
|----|-------------------------------------|

Niveau +2

- | | |
|----|-------------------------------------|
| F2 | Vergaderzaal (+/-30m ²) |
|----|-------------------------------------|

Niveau +3

- | | |
|----|-------------------------------------|
| F3 | Vergaderzaal (+/-30m ²) |
|----|-------------------------------------|



INSTITUUT VOOR MOBILITEIT (iMOB)

Algemene functies

- 1 Lift
- 2 Interne circulatie
- 3 Sanitair
- 4 Repro
- 5 Kitchenette

Niveau +4

- F4 – F5 Individueel kantoor ZAP
- F6 Individueel kantoor directeur
- F7 Individueel kantoor manager
- F8 Individueel kantoor ZAP
- F9 – F10 Open kantoor assistenten en onderzoekers
- F13 Secretariaatspool

+4



Niveau +5


- F14 – F15 Individueel kantoor ZAP
- F16 – F17 Spreekruimten
- F18 Individueel kantoor ZAP
- F19 – F23 Open kantoor assistenten en onderzoekers
- F24 Secretariaatspool

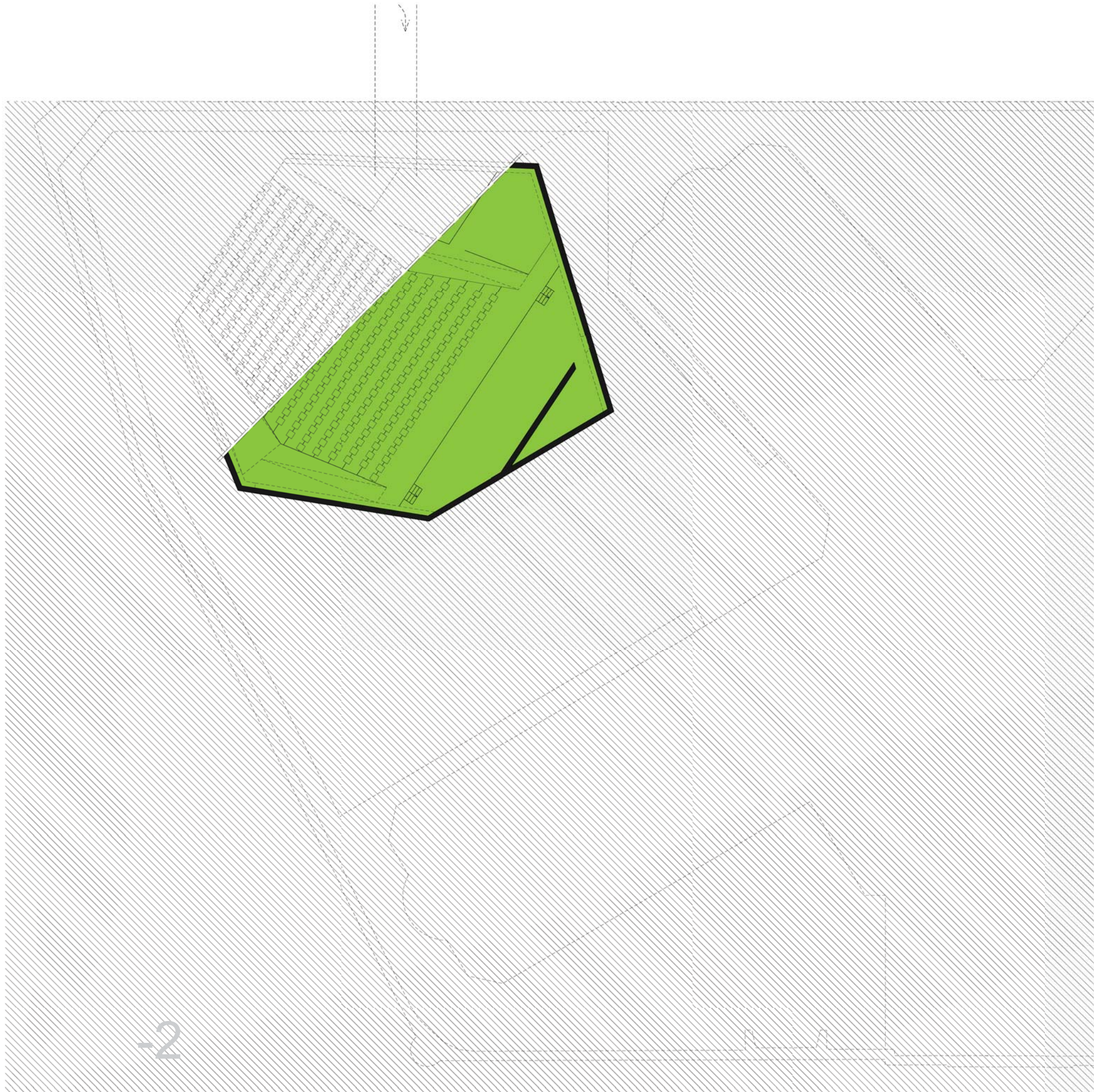
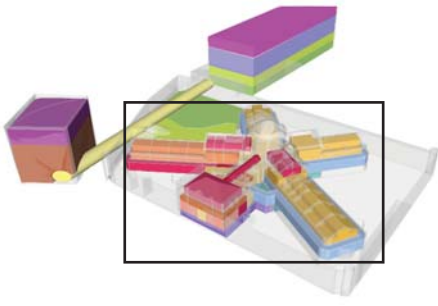
+5



0m 5m 10m







-2



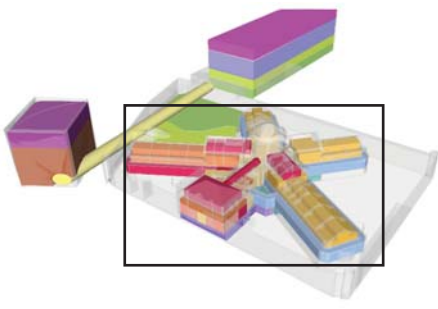
ONDERWIJS RECHTEN

Niveau -2

G1 Lager gedeelte auditorium







-1

0m 5m 10m



ONDERWIJS RECHTEN

Niveau -1

Algemene functies

- 1 Toegang vanuit koker
- 2 Nooduitgang auditorium
- 3 Trappartijen buitenlucht recreatie (nooduitgangen cafetaria)
- 4 Verbindingstrap naar bibliotheek en CAD
- 5 Lift
- 6 Interne circulatie
- 7 Sanitair


Publieksgerichte functies onderwijs rechten

- G1 Auditorium 300 stoelen plus extra staanplaatsen
- G2 Foyer
- G3 Toog

- H1 Cafetaria verblijfsruimten (+/-950m²)
- H2 Ommegang cafetaria
- H3 Buffet

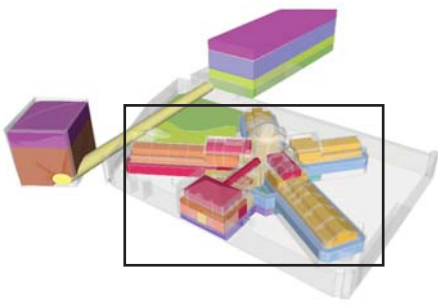
- I1 Bediening buffet
- I2 Opwarmkeuken
- I3 Koude keuken
- I4 Afwas
- I5 Gekoelde afvalruimte
- I6 Stock drank











ONDERWIJS RECHTEN / STUDENTENSECRETARIAAT / ASSOCIATIE / CAD

Niveau 0

Algemene functies

- 1 Verbindingskoker
- 2 Toegang bibliotheek
- 3 Toegang ondergronds auditorium en cafetaria
- 4 Toegang openlucht aula
- 5 Toegang gebouw onderwijs
- 6 Inkom bibliotheek / studentensecretariaat
- 7 Inkom CAD / associatie
- 8 Dienstinkom cafetaria
- 9 Poort leveringen
- 10 Parking bezoekers rectoraat / voorzitter associatie
- 11 Verblijfstrap / nooduitgang cafetaria
- 12 Centrale ruimte oude gevangenis
- 13 Trap naar auditorium en cafetaria
- 14 Lift
- 15 Trap naar CAD / associatie
- 16 Interne trap rectoraat
- 17 Sanitair

Centrale Administratieve Diensten (CAD) cluster bestuur en staf

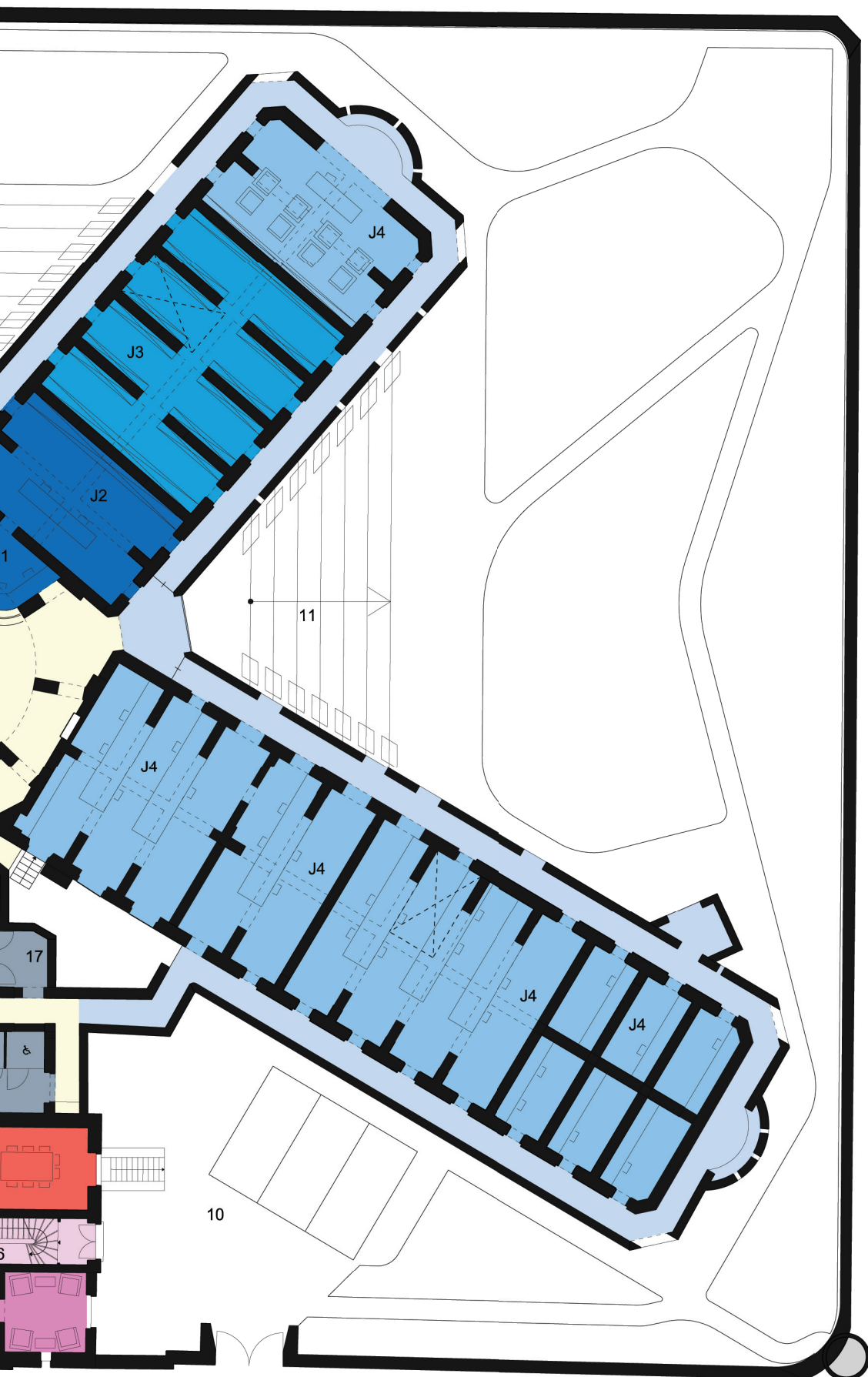
- B1 Onthaal CAD / foyer

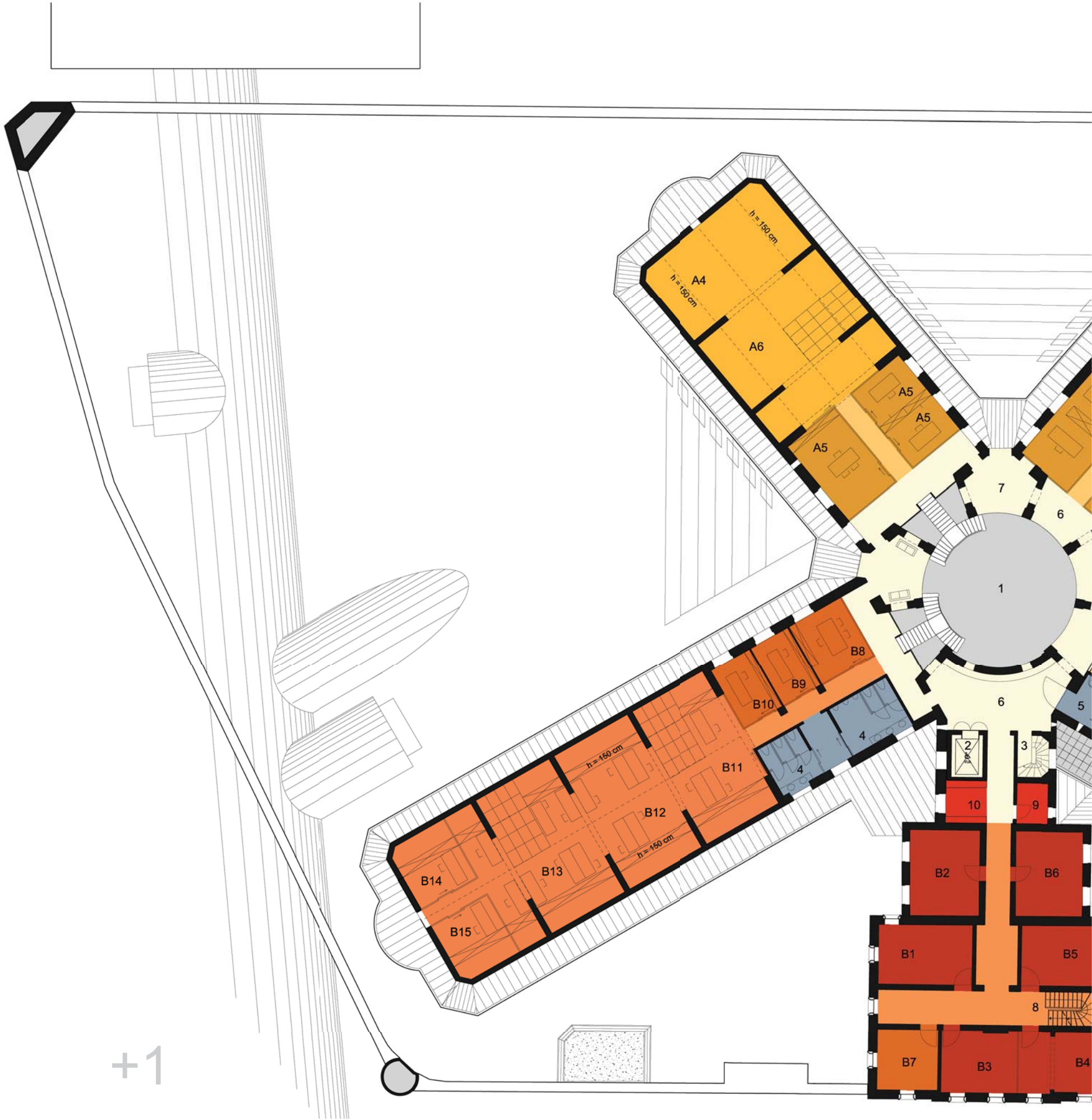
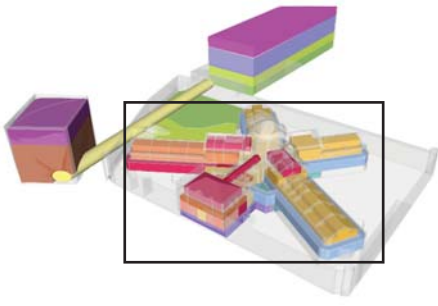
Publieksgerichte functies onderwijs rechten: bibliotheek

- J1 Ontvangst bibliotheek
- J2 Werkruimte personeel bibliotheek
- J3 Boeken en tijdschriften
- J4 Werkplaatsen / leesplaatsen bibliotheek

Studentensecretariaat

- D1 Landschapkantoor voor 8 – 10 personen
- D2 Individueel kantoor
- D3 Vergaderzaal
- D4 Kitchenette
- D5 Berging





0m 5m 10m



CAD / ASSOCIATIE

Niveau +1

Algemene functies

- 1 Vide centrale ruimte
- 2 Lift
- 3 Trap
- 4 Sanitair
- 5 Sanitair minder validen
- 6 Rondgang
- 7 Zithoek
- 8 Interne trap rectoraat
- 9 Kitchenette
- 10 Repro

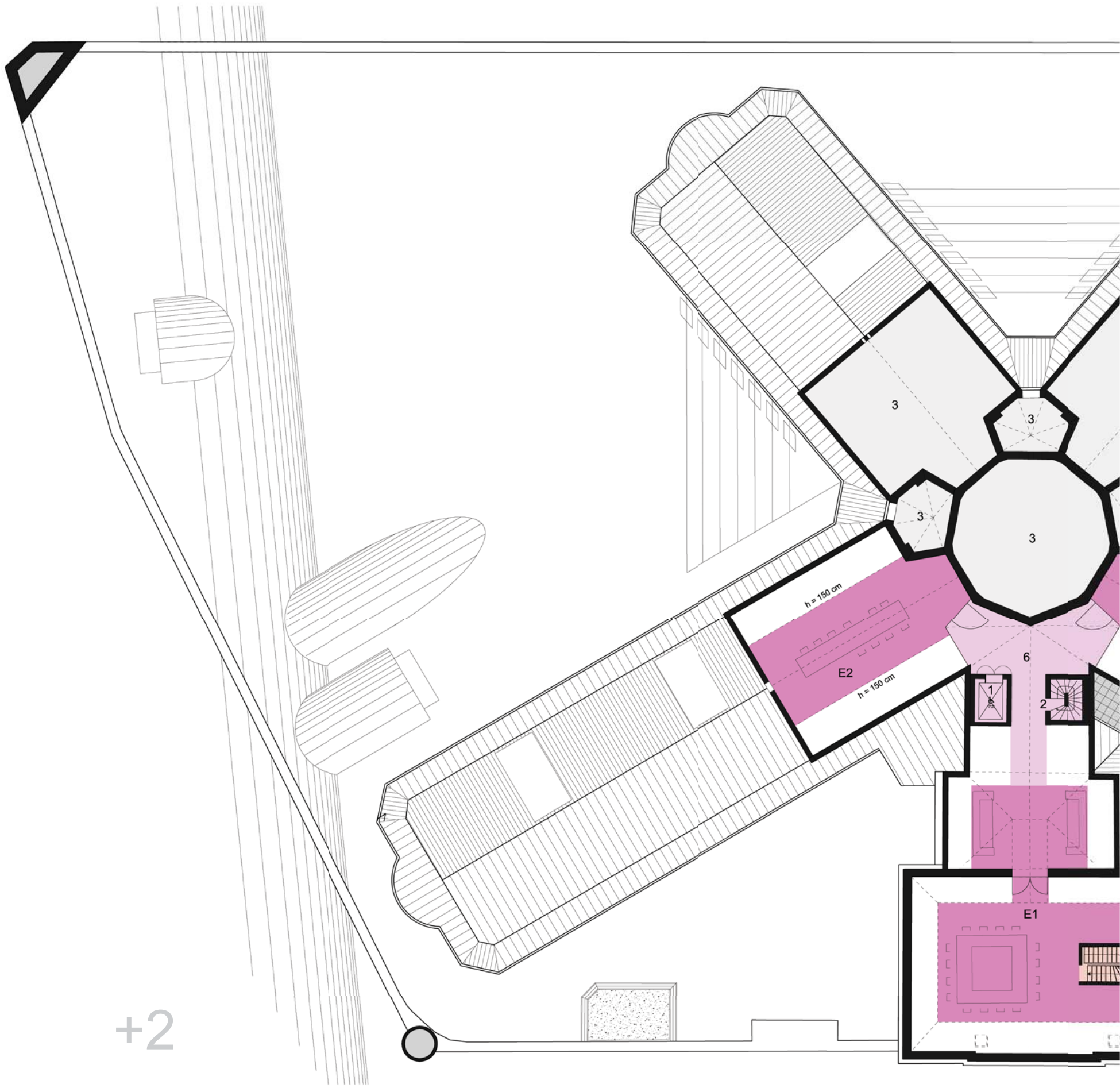
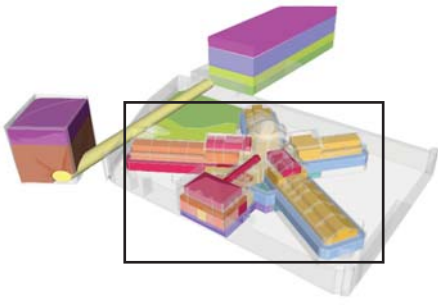
Centrale Administratieve Diensten (CAD) cluster bestuur en staf

- B1 Voorzitter
- B2 Ondervoorzitter
- B3 Rector
- B4 Vicerector
- B5 Vicerector
- B6 Beheerder
- B7 Secretaresse rector
- B8 Individueel kantoor stafdienst
- B9 Individueel kantoor communicatie
- B10 Individueel kantoor promotie
- B11 Open kantoor rectoraat
- B12 Open kantoor communicatie en promotie
- B13 Open kantoor reserve
- B14 Individueel kantoor internationalisering
- B15 Individueel kantoor reserve

Associatie

- A1 Voorzitter associatie
- A2 Kantoor reserve / inkanteling
- A3 Kantoor reserve / inkanteling
- A4 Individueel kantoor beleidsmedewerker (4 lokalen)
- A5 Individueel kantoor reserve / inkanteling (7 lokalen)
- A6 Open kantoor reserve / inkanteling +/-25m² (8 lokalen)





0m 5m 10m



GEMEENSCHAPPELIJKE VOORZIENINGEN CAD / ASSOCIATIE

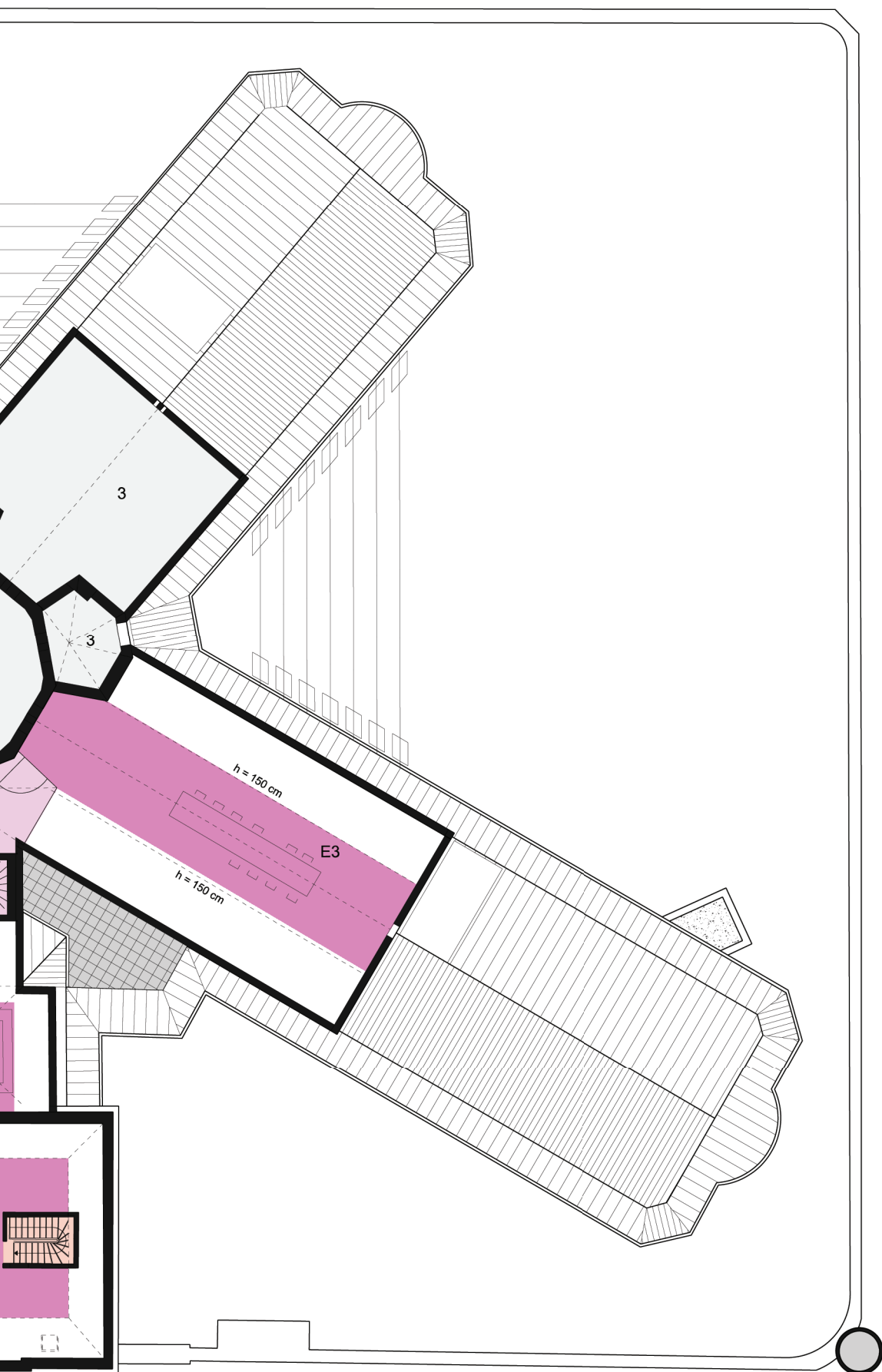
Niveau +2

Algemene functies

1	Lift
2	Trap
3	Vide

Gemeenschappelijke voorzieningen CAD / associatie

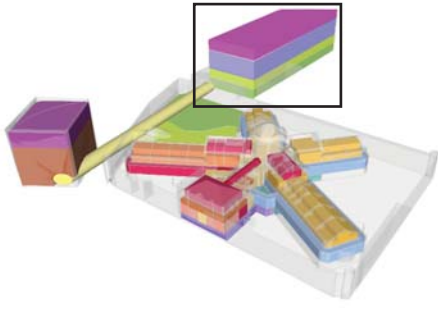
E1	Vergaderzaal +/-45m ²
E2	Vergaderzaal +/-40m ²
E3	Vergaderzaal +/-40m ²









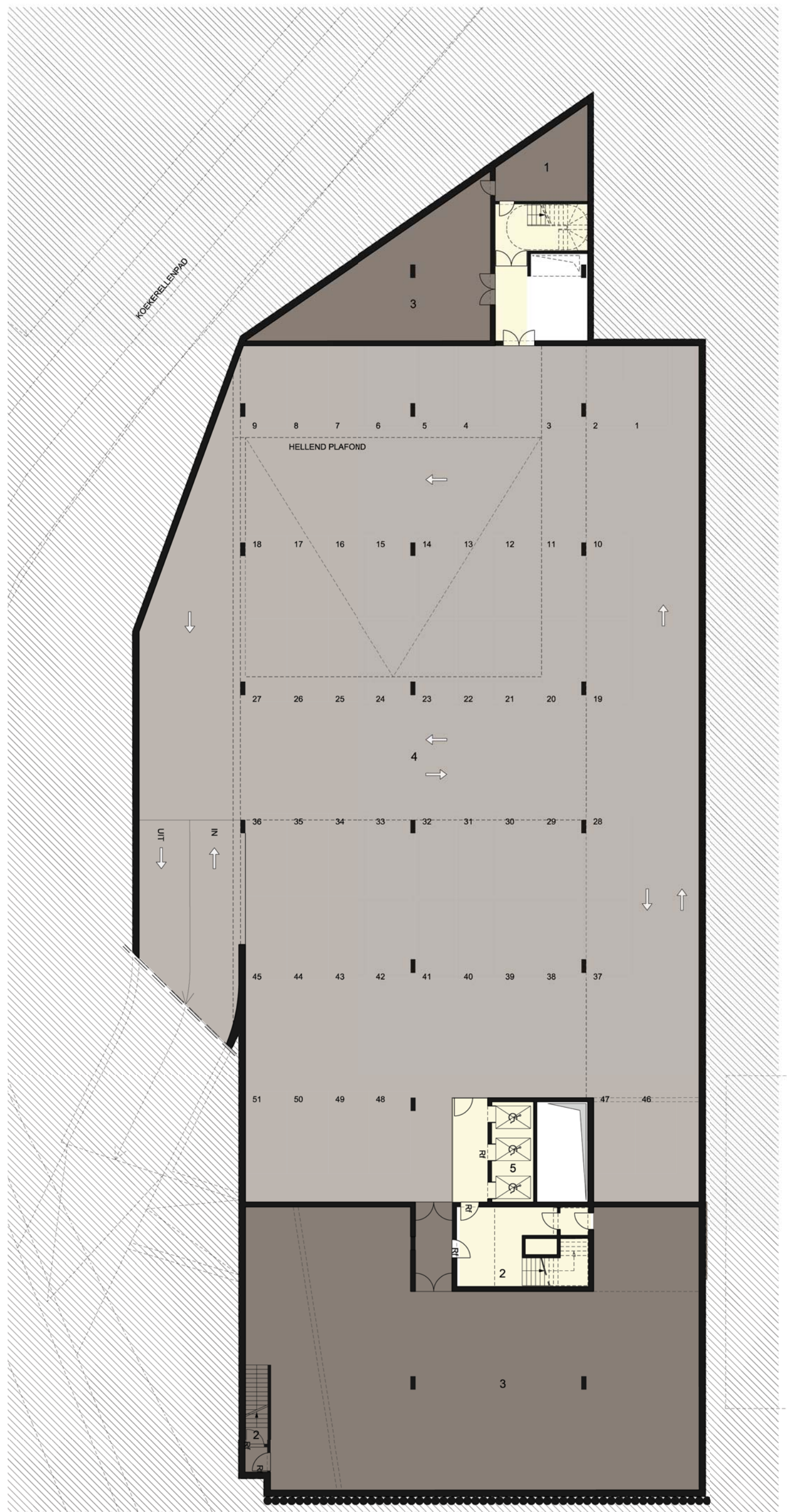


ONDERWIJS RECHTEN

Algemene functies

Niveau -2

- 1 Berging
- 2 Noodtrap / hoofdtrap
- 3 Technische ruimten
- 4 Parkeergarage 51 wagens
- 5 Liften

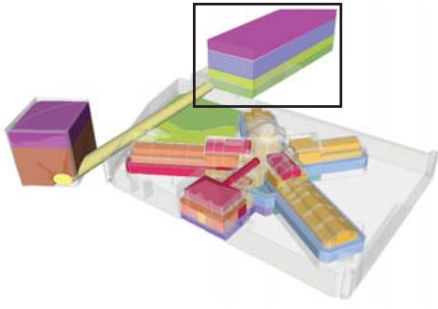


-2

0m 5m 10m





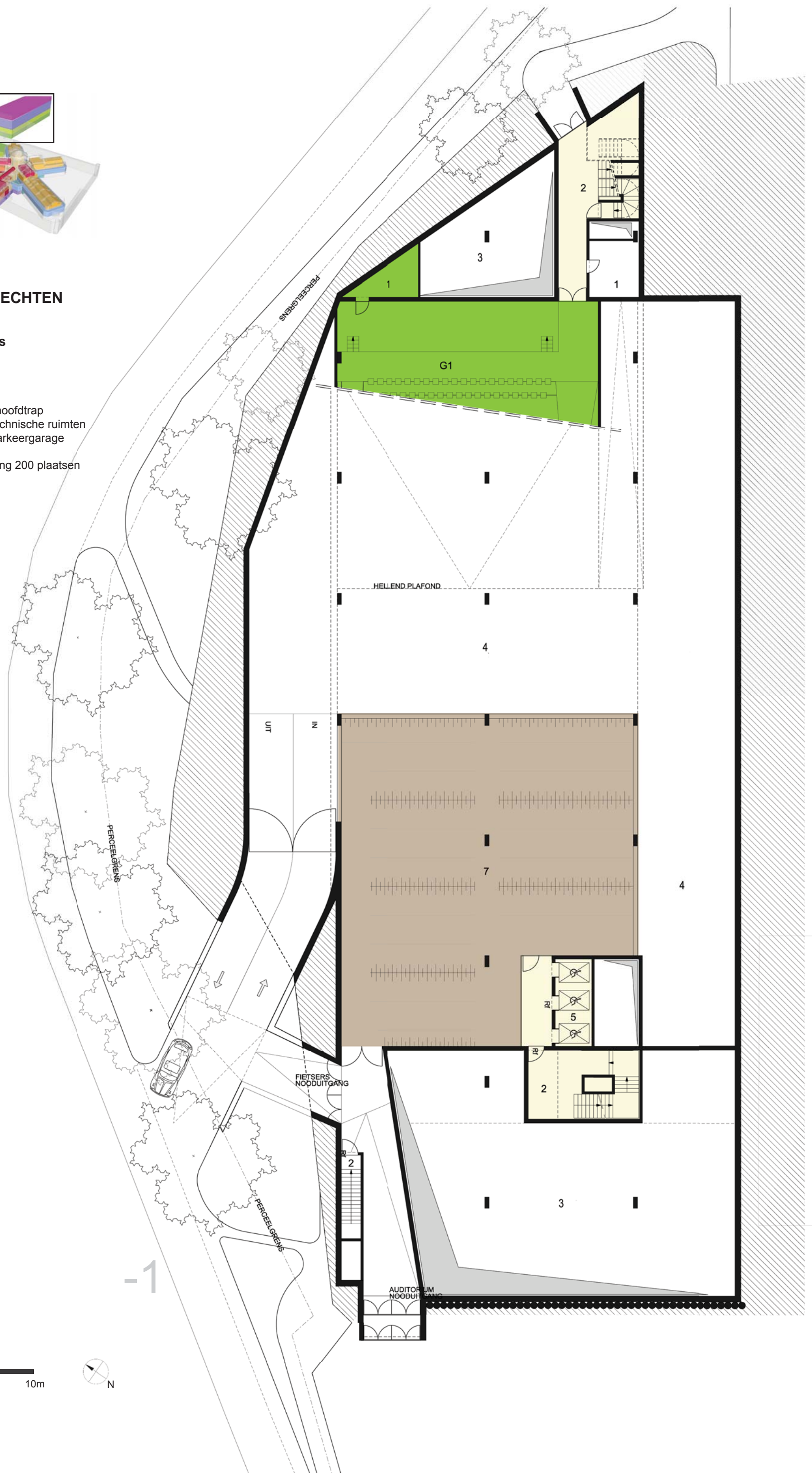


ONDERWIJS RECHTEN

Algemene functies

Niveau -1

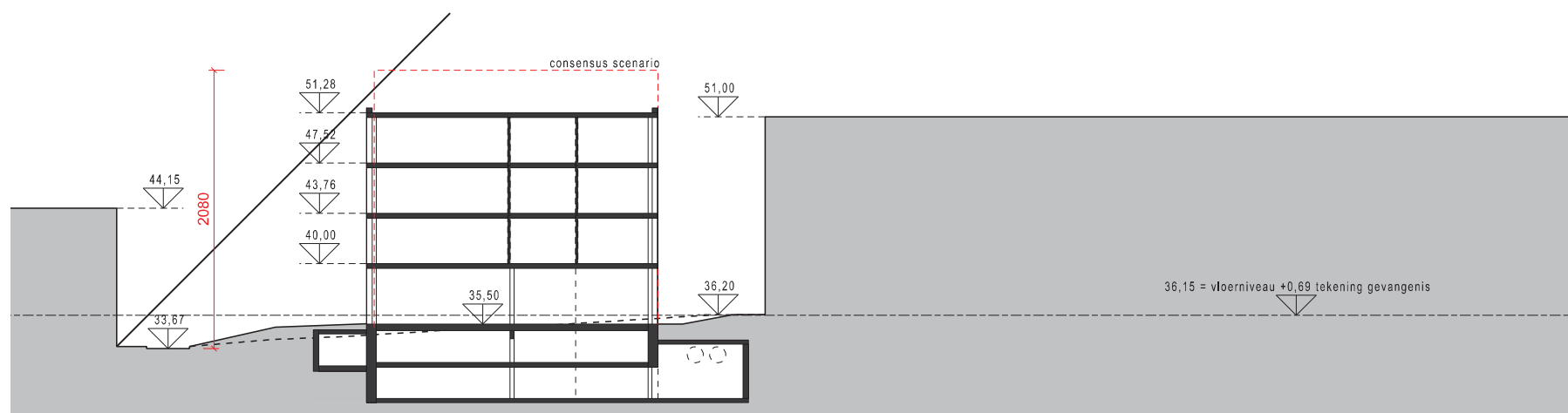
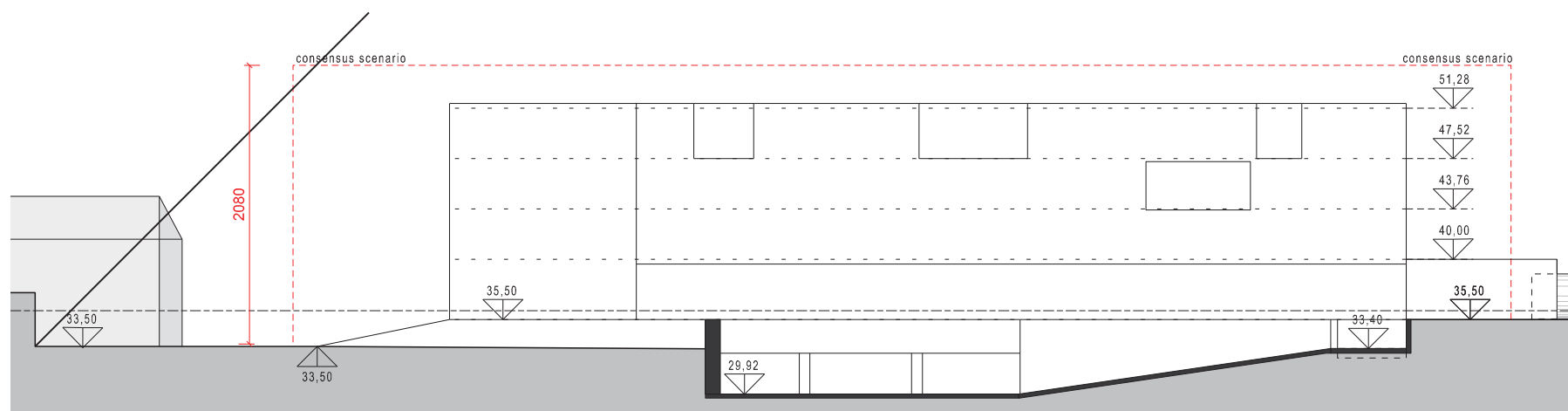
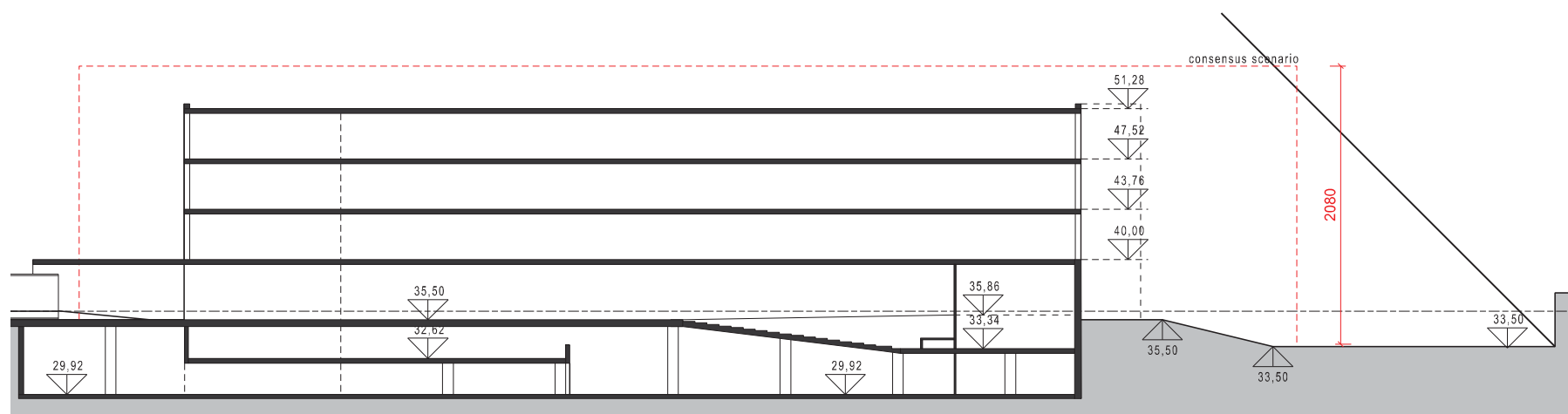
- 1 Berging
- 2 Noodtrap / hoofdtrap
- 3 Vide over technische ruimten
- 4 Vide over parkeergarage
- 5 Liften
- 6 Fietsenstalling 200 plaatsen

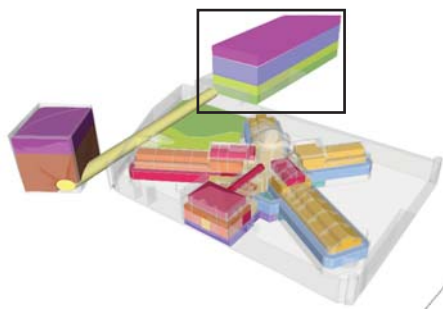


0m 5m 10m



PRINCIPE DOORSNEDEN / CONSENSUS SCENARIO





ONDERWIJS RECHTEN

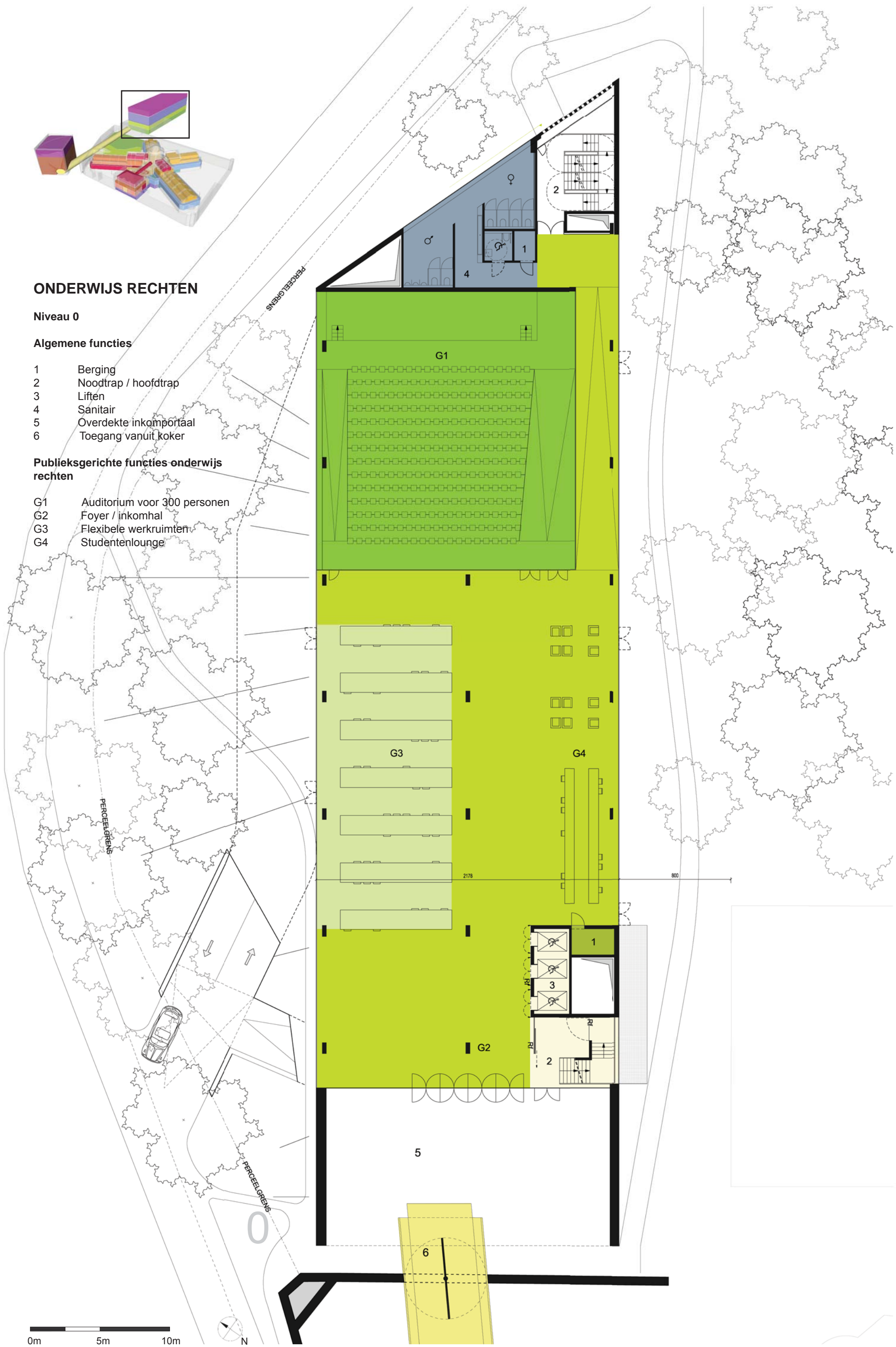
Niveau 0

Algemene functies

- 1 Berging
- 2 Noodtrap / hoofdtrap
- 3 Liften
- 4 Sanitair
- 5 Overdekte inkomportaal
- 6 Toegang vanuit koker

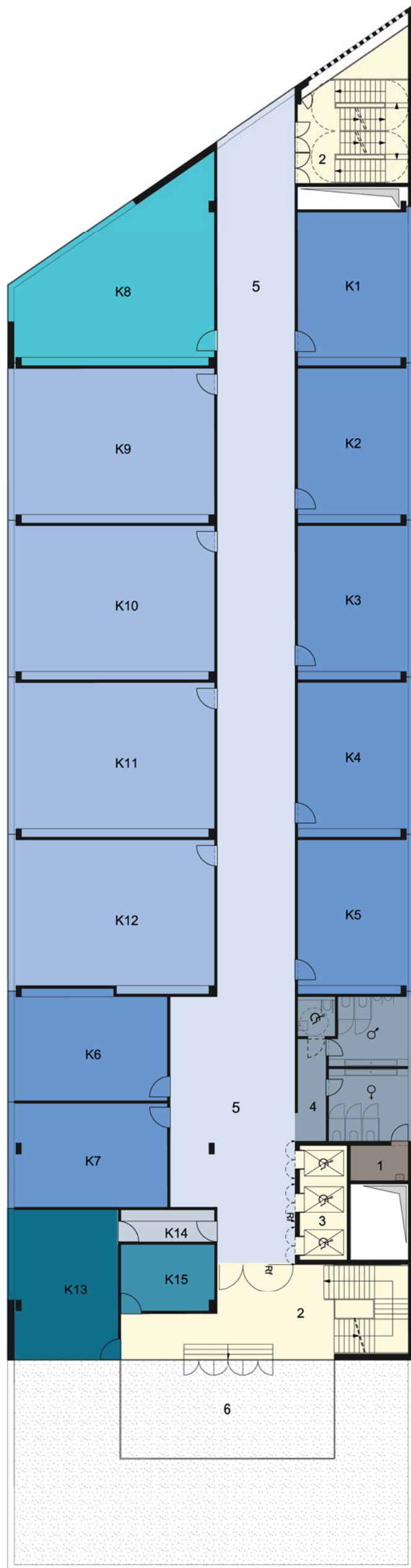
Publieksgerichte functies onderwijs rechten

- G1 Auditorium voor 300 personen
- G2 Foyer / inkomhal
- G3 Flexibele werkruimten
- G4 Studentenlounge



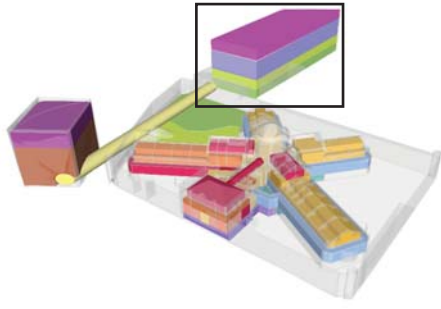
0m 5m 10m





+1





ONDERWIJS RECHTEN

Klaslokalen en logistieke ruimten onderwijs rechten

Algemene functies

- 1 Berging
- 2 Noodtrap / hoofdtrap
- 3 Liften
- 4 Sanitair
- 5 Circulatie (extra brede gang)
- 6 Terras / lobby

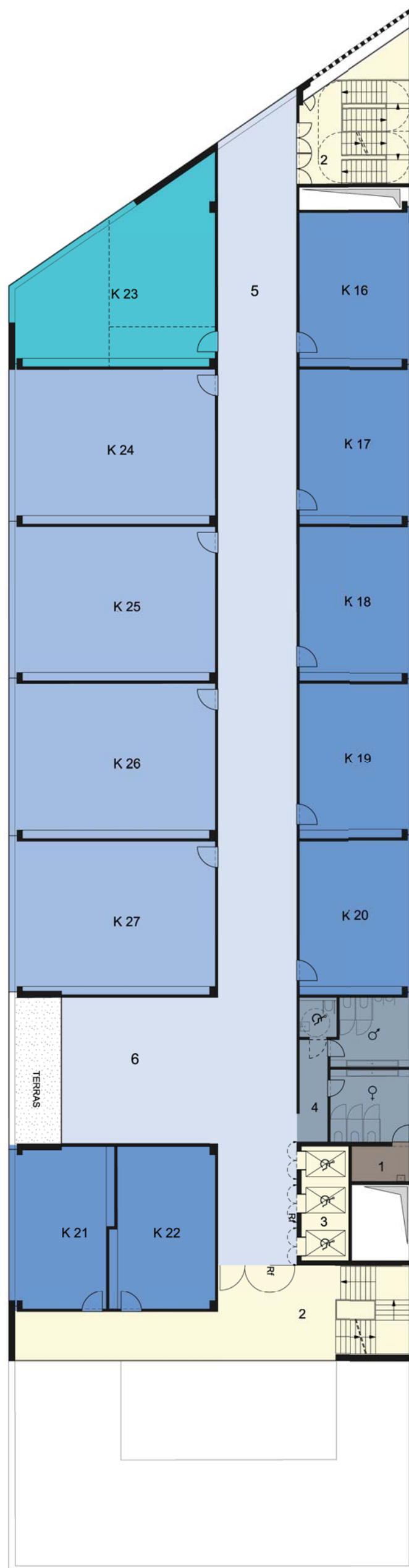
Niveau +1

- K1 – K7 Klaslokaal 20 personen (+/- 45m²)
- K8 Open kantoor 75m² (splitsbaar)
- K9 – K12 Klaslokaal 40 – 45 personen (+/-90m²)
- K13 Vergaderruimte 20 personen
- K14 Kitchenette / berging
- K15 Spreekruimte

Niveau +2

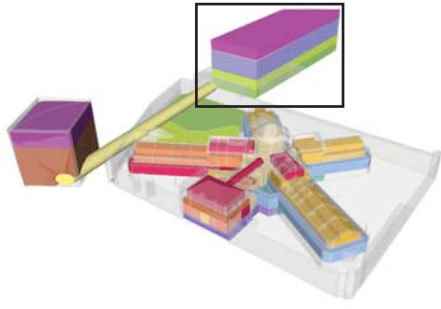
- K16 – K22 Klaslokaal 20 personen (+/- 45m²)
- K23 Open kantoor 75m² (splitsbaar)
- K24 – K27 Klaslokaal 40 – 45 personen (+/-90m²)

+2



0m 5m 10m





ONDERWIJS RECHTEN

Niveau +3

Algemene functies

- | | |
|---|----------------------|
| 1 | Berging |
| 2 | Noodtrap / hoofdtrap |
| 3 | Liften |
| 4 | Sanitair |
| 5 | Patio |
| 6 | Repro |

Huisvesting nieuwe personeelsleden

- | | |
|-----------|---|
| L 1 – L20 | Individueel kantoor ZAP(15m ²) |
| L21 – L24 | Landschapkantoor voor assistenten en onderzoekers (25m ²) |
| L25 – L29 | Landschapkantoor voor gastdocenten (25m ²) |
| L30 | Koffiehoek |
| L31 | Compact archief |
| L32 | Secretariaatspoel |
| L33 | Vergaderruimte 20 personen |
| L34 – L35 | Spreekruimte |

+3



0m 5m 10m

